

PODER LEGISLATIVO



PROVINCIA DE TIERRA DEL FUEGO,
ANTÁRTIDA E ISLAS DEL ATLÁNTICO SUR
REPÚBLICA ARGENTINA

COMUNICACIONES OFICIALES

Nº **094**

PERÍODO LEGISLATIVO **2015**

EXTRACTO I.P.A.U.S.S. NOTA Nº 341/15 ADJUNTANDO INFORME CORRESPONDIENTE AL PERÍODO FEBRERO DEL EJERCICIO 2015 DANDO CUMPLIMIENTO A LA LEY PROVINCIAL Nº 694- RÉGIMEN DE RESPONSABILIDAD FÍSCAL.

Entró en la Sesión de: 08 JUL 2015

Girado a la Comisión Nº: C/B

Orden del día Nº: _____



Provincia de Tierra del Fuego, Antártida
e Islas del Atlántico Sur



IBAUSS
Instituto Provincial Autárquico
Unificado de Seguridad Social



"2014 - Año de Homenaje al Almirante Guillermo Brown, en el Bicentenario del Combate Naval de Montevideo"

Provincia de Tierra del Fuego Antártida e Islas del Atlántico Sur Poder Legislativo PRESIDENCIA		
REGISTRO	12 JUN 2015	1113
FIRMA		

NOTA N° 341 /2015
LETRA PRESIDENCIA - IBAUSS
NOTA N° 113 /2015
DIRECC. DE CONTABILIDAD

USHUAIA, 12 JUN 2015

LEGISLATURA DE LA PROVINCIA
DE TIERRA DEL FUEGO
SR. PRESIDENTE
Roberto CROCIANELLI
S / D

PODER LEGISLATIVO SECRETARIA LEGISLATIVA	
18 JUN 2015	
FIRMA	

Ref.: Resol. M.E N° 423/2014

Por medio de la presente me dirijo a Ud. a efectos de adjuntar las planillas con la información solicitada mediante la Resolución de la referencia, correspondiente al Período Febrero del Ejercicio 2015. Dicha información fue remitida oportunamente al Ministerio de Economía del Gobierno de la Pcia. De Tierra del Fuego dando cumplimiento a lo establecido por Ley Provincial N° 694 - Régimen Federal de Responsabilidad Fiscal. Se adjuntan las siguientes Planillas del Sistema Previsional y Sistema Asistencial:

- Planilla N° 1: Esquema Ahorro -Inversión - Financiamiento Devengado
- Planilla N° 1: Esquema Ahorro -Inversión - Financiamiento Pagado
- Planilla N° 1: Esquema Ahorro -Inversión - Financiamiento Pagado de Ejercicios Anteriores
- Planilla N° 1: Esquema Ahorro - Inversión - Crédito Vigente
- Planilla N° 2: Ejecución de Presupuesto de Recursos
- Planilla N° 3: Ejecución de Gastos por Objeto
- Planilla N° 4: Evolución de la deuda
- Planilla N° 5: Cuentas Bancarias
- Planilla N° 6: Nómina de Personal
- Planilla N° 7: Composición del Gasto por Finalidad - Función y Carácter Económico Devengado
- Planilla N° 7: Composición del Gasto por Finalidad - Función y Carácter Económico Pagado
- Planilla N° 8: Planta Ocupada de Personal
- Planilla N° 10: Estado de Movimiento del Tesoro (sin discriminar, se confecciono una sola planilla para ambos sistemas).
- Planilla N° 11: Situación del Tesoro. (sin discriminar, se confeccionó una sola planilla para ambos sistemas)
- Planilla N° 13: Stock de Deuda, Uso del Crédito y Servicios de Deuda Devengado
- Planilla N° 13: Stock de Deuda, Uso del Crédito y Servicios de Deuda Pagado
- Planilla N° 14: Avals y Garantías
- Planilla N° 15: Avance Físico y Financiero de Obras en Ejecución

Lo saludo a Usted muy atentamente.



PASE A LA SECRETARIA
LEGISLATIVA Ush. 15100115 -

Roberto CROCIANELLI
Vicegobernador y Presidente
Poder Legislativo

Prof. Ana C. VILLANUEVA
Presidente
I.P.A.U.S.S.




Provincia de Tierra del Fuego, Antártida
e Islas del Atlántico Sur

ES COPIA



IPAUSS
Instituto Provincial Autárquico
Unificado de Seguridad Social



"2015 – Año del Bicentenario del Congreso de los Pueblos Libres"

NOTA N° 334 /2015
LETRA PRESIDENCIA - IPAUSS
NOTA N° 411 /2015
LETRA DIR. CONTABILIDAD - IPAUSS

USHUAIA, 10 JUN. 2015

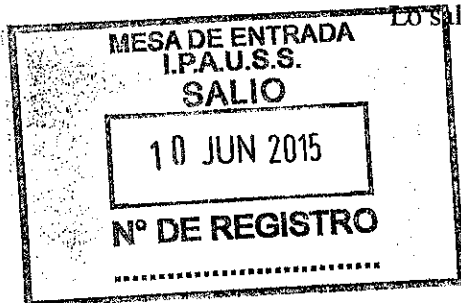
SR. SECRETARIO DE HACIENDA

REF.: Ley Prov. 694 – Régimen Federal de Resp. Fiscal

Por medio de la presente me dirijo a Ud. a efectos de adjuntar las planillas con la información solicitada mediante la Ley Provincial N° 694 – Régimen Federal de Responsabilidad Fiscal, correspondiente al Período Febrero del Ejercicio 2015. Se adjuntan las siguientes Planillas del Sistema Previsional y Sistema Asistencial:

- Planilla N° 1: Esquema Ahorro –Inversión – Financiamiento Devengado
- Planilla N° 1: Esquema Ahorro –Inversión – Financiamiento Pagado
- Planilla N° 1: Esquema Ahorro –Inversión – Financiamiento Pagado de Ejercicios Anteriores
- Planilla N° 1: Esquema Ahorro – Inversión – Crédito Vigente
- Planilla N° 2: Ejecución de Presupuesto de Recursos
- Planilla N° 3: Ejecución de Gastos por Objeto
- Planilla N° 4: Evolución de la deuda
- Planilla N° 5: Cuentas Bancarias
- Planilla N° 6: Nómina de Personal
- Planilla N° 7: Composición del Gasto por Finalidad – Función y Carácter Económico Devengado
- Planilla N° 7: Composición del Gasto por Finalidad – Función y Carácter Económico Pagado
- Planilla N° 8: Planta Ocupada de Personal
- Planilla N° 10: Estado de Movimiento del Tesoro (sin discriminar, se confecciono una sola planilla para ambos sistemas).
- Planilla N° 11: Situación del Tesoro. (sin discriminar, se confeccionó una sola planilla para ambos sistemas)
- Planilla N° 13: Stock de Deuda, Uso del Crédito y Servicios de Deuda Devengado
- Planilla N° 13: Stock de Deuda, Uso del Crédito y Servicios de Deuda Pagado
- Planilla N° 14: Aavales y Garantías
- Planilla N° 15: Avance Fisico y Financiero de Obras en Ejecución


Lo saludo a Usted muy atentamente.




[Signature]
Prof. Ana C. MIAÑUEVA
Presidenta
I.P.A.U.S.S.

GOBIERNO DE LA PROVINCIA DE TIERRA DEL FUEGO
MINISTERIO DE ECONOMIA
SECRETARIA DE HACIENDA
Ing. Cintia A. Aguado

S _____ / _____ D





ESQUEMA AHORRO - INVERSION - FINANCIAMIENTO

Provincia de Tierra del Fuego,
Antártida e Islas del Atlántico Sur
República Argentina

ORGANISMO: I.P.A.U.S.S. (Previsional)

ETAPA: Devengado

MES 2 DE 2015

TRIMESTRE 1

En Pesos

COD	CONCEPTO	IMPORTE
10000000	I. INGRESOS CORRIENTES	187.864.010,14
10100000	TRIBUTARIOS	1.902.345,89
10102000	De Origen Nacional	1.902.345,89
101021300	IVA - Ley Nº 23.966 Art. 5º Pto. 2	1.902.345,89
10104000	CONTRIBUCIONES A LA SEGURIDAD SOCIAL	185.459.997,31
101040100	Aportes y Retenciones que perciben Org. de Prev. y Asist. Soc.	185.459.997,31
10200000	NO TRIBUTARIOS	158.493,67
10201000	Recursos No Tributarios	0,00
10202000	Otros No Tributarios	158.493,67
10300000	VENTA DE BS. Y SERV. DE LA ADMIN. PUBLICA	0,00
10400000	RENTAS DE LA PROPIEDAD	343.173,27
10401000	Intereses por Préstamos	0,00
10402000	Intereses por Títulos y Valores	173.173,27
10403000	Intereses por Depósito	0,00
10405000	Arrendamiento de Tierras y Terrenos	170.000,00
10500000	TRANSFERENCIAS CORRIENTES	0,00
20000000	II. GASTOS CORRIENTES	268.820.093,24
20100000	GASTOS DE CONSUMO	2.784.761,17
20101000	Personal	2.457.624,68
20102000	Bienes de Consumo	23.079,41
20103000	Servicios	304.057,08
20104000	Otros Gastos	0,00
20200000	RENTAS DE LA PROPIEDAD	0,00
20300000	PRESTACIONES DE LA SEGURIDAD SOCIAL	266.035.332,07
20301000	Prestaciones que brindan los Organ.de Prev. y Asistencia Social	266.035.332,07
20400000	TRANSFERENCIAS CORRIENTES	0,00
20401000	Al Sector Privado	0,00
204010800	Otros	0,00
20402000	Al Sector Público	0,00
204020400	Otros	0,00
20403000	Al Sector Externo	0,00
30000000	III. RESULTADO ECONOMICO (I-II)	-80.956.083,10
40000000	IV. INGRESOS DE CAPITAL	0,00
50000000	V. GASTOS DE CAPITAL	25.905,13
50100000	INVERSION REAL DIRECTA	25.905,13
50101000	Maquinaria y Equipo	25.905,13
50102000	Construcciones	0,00
50103000	Bienes Preexistentes	0,00
50104000	Otros	0,00
50200000	TRANSFERENCIAS DE CAPITAL	0,00
50300000	INVERSION FINANCIERA	0,00
60000000	VI. INGRESOS TOTALES (I+IV)	187.864.010,14
70000000	VII. GASTOS TOTALES (II+V)	268.845.998,37
80000000	VIII. GASTOS PRIMARIOS (VII-Rentas de la Propiedad)	268.845.998,37


Prof. Ana C. VILLANUEVA
Presidente
I.P.A.U.S.S.



Provincia de Tierra del Fuego,
Antártida e Islas del Atlántico Sur
República Argentina

PROVINCIA DE TIERRA DEL FUEGO

ESQUEMA AHORRO - INVERSION - FINANCIAMIENTO

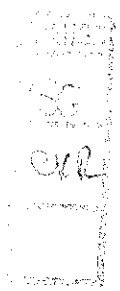


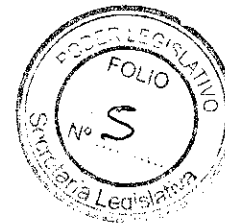
ORGANISMO: I.P.A.U.S.S. (Previsional)
ETAPA: Devengado
MES 2 DE 2015
TRIMESTRE 1

En Pesos

COD	CONCEPTO	IMPORTE
900000000	IX. RESULTADO FINANCIERO PREVIO A EROG. FIGUR.(VI-VII)	-80.981.988,23
1000000000	X. CONTRIBUCIONES FIGURATIVAS	13.973.219,64
1100000000	XI. GASTOS FIGURATIVOS	0,00
1102000000	Gastos Figurativos de la Adm. Prov.p/ transacciones de capital	0,00
1102030000	Contribuciones a Inst. de la Seguridad Social	0,00
1200000000	XII. RESULTADO PRIMARIO (VI-VIII)	-80.981.988,23
1300000000	XIII. RESULTADO FINANCIERO (IX+X-XI)	-67.008.768,59
1400000000	XIV. FUENTES FINANCIERAS	336.515.782,83
1401000000	DISMINUCION DE LA INVERSION FINANCIERA	177.354.459,57
1401010000	Disminución de Disponibilidades	0,00
1401020000	Disminución de Inversiones Fcras. Temporarias	93.693.341,18
1401030000	Disminución de Adelantos a Prov. y Cont.	1.361.868,04
1401040000	Disminución de Otros Activos Financieros	82.299.250,35
1402000000	ENDEUDAMIENTO PUBLICO E INCREMENTO DE OTROS PASIVOS	159.161.323,26
1402040000	Incremento de la Deuda Flotante	157.000.233,04
1402050000	Incremento de Otros Pasivos	2.161.090,22
1500000000	XV. APLICACIONES FINANCIERAS	269.507.014,24
1501000000	INVERSION FINANCIERA	95.780.590,33
1501010000	Incremento de Disponibilidades	543.387,62
1501020000	Incremento de Inversiones Fcras. Temporarias	93.693.341,18
1501040000	Incremento de Adelantos a Prov. y Cont.	1.513.861,53
1501050000	Incremento de Otros Activos Financieros	30.000,00
1502000000	AMORTIZACION DE DEUDA Y DISMINUCION DE OTROS PASIVOS	173.726.423,91
1502040000	Disminucion de la Deuda Flotante	171.618.043,05
1502050000	Disminución de Otros Pasivos	2.108.380,86
1600000000	OTROS CONCEPTOS NO INFORMADOS	0,00

Prof. Ana C. VILLANUEVA
Presidente
I.P.A.U.S.S.





ORGANISMO: I.P.A.U.S.S. (Previsional)
ETAPA: Pagado
MES 2 DE 2015
TRIMESTRE 1

En Pesos

COD	CONCEPTO	IMPORTE
10000000	I. INGRESOS CORRIENTES	187.864.010,14
10100000	TRIBUTARIOS	1.902.345,89
10102000	De Origen Nacional	1.902.345,89
101021300	IVA - Ley Nº 23.966 Art. 5º Pto. 2	1.902.345,89
10104000	CONTRIBUCIONES A LA SEGURIDAD SOCIAL	185.459.997,31
101040100	Aportes y Retenciones que perciben Org. de Prev. y Asist. Soc.	185.459.997,31
10200000	NO TRIBUTARIOS	158.493,67
10201000	Recursos No Tributarios	0,00
10202000	Otros No Tributarios	158.493,67
10300000	VENTA DE BS. Y SERV. DE LA ADMIN. PUBLICA	0,00
10400000	RENTAS DE LA PROPIEDAD	343.173,27
10401000	Intereses por Préstamos	0,00
10402000	Intereses por Títulos y Valores	173.173,27
10403000	Intereses por Depósito	0,00
10405000	Arrendamiento de Tierras y Terrenos	170.000,00
10500000	TRANSFERENCIAS CORRIENTES	0,00
20000000	II. GASTOS CORRIENTES	111.825.813,57
20100000	GASTOS DE CONSUMO	2.671.266,76
20101000	Personal	2.441.109,28
20102000	Bienes de Consumo	9.663,65
20103000	Servicios	220.493,83
20200000	RENTAS DE LA PROPIEDAD	0,00
20300000	PRESTACIONES DE LA SEGURIDAD SOCIAL	109.154.546,81
20301000	Prestaciones que brindan los Organ.de Prev. y Asistencia Social	109.154.546,81
20400000	TRANSFERENCIAS CORRIENTES	0,00
20402000	Al Sector Público	0,00
204020400	Otros	0,00
30000000	III. RESULTADO ECONOMICO (I-II)	76.038.196,57
40000000	IV. INGRESOS DE CAPITAL	0,00
50000000	V. GASTOS DE CAPITAL	19.951,76
50100000	INVERSION REAL DIRECTA	19.951,76
50101000	Maquinaria y Equipo	19.951,76
50102000	Construcciones	0,00
50200000	TRANSFERENCIAS DE CAPITAL	0,00
50300000	INVERSION FINANCIERA	0,00
60000000	VI. INGRESOS TOTALES (I+IV)	187.864.010,14
70000000	VII. GASTOS TOTALES (II+V)	111.845.765,33
80000000	VIII. GASTOS PRIMARIOS (VII-Rentas de la Propiedad)	111.845.765,33
90000000	IX. RESULTADO FINANCIERO PREVIO A EROG. FIGUR.(VI-VII)	76.018.244,81
100000000	X. CONTRIBUCIONES FIGURATIVAS	13.973.219,64
110000000	XI. GASTOS FIGURATIVOS	0,00
110200000	Gastos Figurativos de la Adm. Prov.p/ transacciones de capital	0,00
120000000	XII. RESULTADO PRIMARIO (VI-VIII)	76.018.244,81
130000000	XIII. RESULTADO FINANCIERO (IX+X-XI)	89.991.464,45

Prof. Ana C. VILLANUEVA
Presidente
I.P.A.U.S.S.






Provincia de Tierra del Fuego,
Antártida e Islas del Atlántico Sur
República Argentina

PROVINCIA DE TIERRA DEL FUEGO


ESQUEMA AHORRO - INVERSION - FINANCIAMIENTO



ORGANISMO: I.P.A.U.S.S. (Previsional)
ETAPA: Pagado
MES 2 DE 2015
TRIMESTRE 1

En Pesos

COD	CONCEPTO	IMPORTE
140000000	XIV. FUENTES FINANCIERAS	179.515.549,79
140100000	DISMINUCION DE LA INVERSION FINANCIERA	177.354.459,57
140101000	Disminución de Disponibilidades	0,00
140102000	Disminución de Inversiones Fcras. Temporarias	93.693.341,18
140103000	Disminución de Adelantos a Prov. y Cont.	1.361.868,04
140104000	Disminución de Otros Activos Financieros	82.299.250,35
140200000	ENDEUDAMIENTO PUBLICO E INCREMENTO DE OTROS PASIVOS	2.161.090,22
140205000	Incremento de Otros Pasivos	2.161.090,22
150000000	XV. APLICACIONES FINANCIERAS	97.888.971,19
150100000	INVERSION FINANCIERA	95.780.590,33
150101000	Incremento de Disponibilidades	543.387,62
150102000	Incremento de Inversiones Fcras. Temporarias	93.693.341,18
150104000	Incremento de Adelantos a Prov. y Cont.	1.513.861,53
150105000	Incremento de Otros Activos Financieros	30.000,00
150200000	AMORTIZACION DE DEUDA Y DISMINUCION DE OTROS PASIVOS	2.108.380,86
150205000	Disminución de Otros Pasivos	2.108.380,86
160000000	OTROS CONCEPTOS NO INFORMADOS	171.618.043,05


Prof. Ana C. VILLANUEVA
Presidenta
I.P.A.U.S.S.

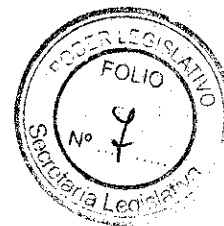
15
06
2015



Provincia de Tierra del Fuego,
Antártida e Islas del Atlántico Sur
República Argentina

PROVINCIA DE TIERRA DEL FUEGO

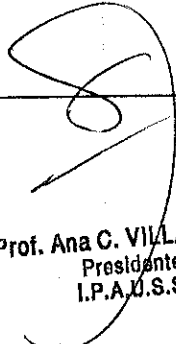
ESQUEMA AHORRO - INVERSION - FINANCIAMIENTO



ORGANISMO: I.P.A.U.S.S. (Previsional)
ETAPA: Pagado de Ejercicios Anteriores
MES 2 DE 2015
TRIMESTRE 1

En Pesos

COD	CONCEPTO	IMPORTE
100000000	I. INGRESOS CORRIENTES	0,00
200000000	II. GASTOS CORRIENTES	171.618.043,05
201000000	GASTOS DE CONSUMO	2.408.619,55
201010000	Personal	2.338.208,76
201020000	Bienes de Consumo	2.900,88
201030000	Servicios	67.509,91
202000000	RENTAS DE LA PROPIEDAD	0,00
203000000	PRESTACIONES DE LA SEGURIDAD SOCIAL	169.209.423,50
203010000	Prestaciones que brindan los Organ.de Prev. y Asistencia Social	169.209.423,50
204000000	TRANSFERENCIAS CORRIENTES	0,00
300000000	III. RESULTADO ECONOMICO (I-II)	-171.618.043,05
400000000	IV. INGRESOS DE CAPITAL	0,00
500000000	V. GASTOS DE CAPITAL	0,00
501000000	INVERSION REAL DIRECTA	0,00
501010000	Maquinaria y Equipo	0,00
501020000	Construcciones	0,00
502000000	TRANSFERENCIAS DE CAPITAL	0,00
503000000	INVERSION FINANCIERA	0,00
600000000	VI. INGRESOS TOTALES (I+IV)	0,00
700000000	VII. GASTOS TOTALES (II+V)	171.618.043,05
800000000	VIII. GASTOS PRIMARIOS (VII-Rentas de la Propiedad)	171.618.043,05
900000000	IX. RESULTADO FINANCIERO PREVIO A EROG. FIGUR.(VI-VII)	-171.618.043,05
1100000000	XI. GASTOS FIGURATIVOS	0,00
1200000000	XII. RESULTADO PRIMARIO (VI-VIII)	-171.618.043,05
1300000000	XIII. RESULTADO FINANCIERO (IX+X-XI)	-171.618.043,05
1400000000	XIV. FUENTES FINANCIERAS	0,00
1500000000	XV. APLICACIONES FINANCIERAS	0,00
1600000000	OTROS CONCEPTOS NO INFORMADOS	-171.618.043,05


Prof. Ana C. VILLANUEVA
Presidente
I.P.A.U.S.S.


16
012



Provincia de Tierra del Fuego,
Antártida e Islas del Atlántico Sur
República Argentina

PROVINCIA DE TIERRA DEL FUEGO

ESQUEMA AHORRO - INVERSION - FINANCIAMIENTO




ORGANISMO: I.P.A.U.S.S. (Previsional)
ETAPA: Crédito Vigente
MES 2 DE 2015
TRIMESTRE 1

En Pesos

COD	CONCEPTO	IMPORTE
100000000	I. INGRESOS CORRIENTES	1.740.002.685,78
101000000	TRIBUTARIOS	4.098.150,85
101020000	De Origen Nacional	4.098.150,85
101021300	IVA - Ley Nº 23.966 Art. 5º Pto. 2	4.098.150,85
101040000	CONTRIBUCIONES A LA SEGURIDAD SOCIAL	1.659.224.028,42
101040100	Aportes y Retenciones que perciben Org. de Prev. y Asist. Soc.	1.659.224.028,42
102000000	NO TRIBUTARIOS	580.301,25
102010000	Recursos No Tributarios	0,00
102020000	Otros No Tributarios	580.301,25
103000000	VENTA DE BS. Y SERV. DE LA ADMIN. PUBLICA	0,00
104000000	RENTAS DE LA PROPIEDAD	76.100.205,26
104010000	Intereses por Préstamos	249.573,72
104020000	Intereses por Títulos y Valores	785.461,54
104030000	Intereses por Depósito	74.005.170,00
104050000	Arrendamiento de Tierras y Terrenos	1.060.000,00
105000000	TRANSFERENCIAS CORRIENTES	0,00
200000000	II. GASTOS CORRIENTES	2.226.074.654,11
201000000	GASTOS DE CONSUMO	43.917.713,93
201010000	Personal	35.932.524,10
201020000	Bienes de Consumo	900.040,94
201030000	Servicios	7.085.148,89
202000000	RENTAS DE LA PROPIEDAD	0,00
203000000	PRESTACIONES DE LA SEGURIDAD SOCIAL	2.182.147.340,18
203010000	Prestaciones que brindan los Organ.de Prev. y Asistencia Social	2.182.147.340,18
204000000	TRANSFERENCIAS CORRIENTES	9.600,00
204020000	Al Sector Público	9.600,00
204020100	Municipios	0,00
204020400	Otros	9.600,00
300000000	III. RESULTADO ECONOMICO (I-II)	-486.071.968,33
400000000	IV. INGRESOS DE CAPITAL	0,00
500000000	V. GASTOS DE CAPITAL	42.462.453,02
501000000	INVERSION REAL DIRECTA	42.462.453,02
501010000	Maquinaria y Equipo	455.531,02
501020000	Construcciones	38.784.082,00
501020200	Con Recursos Afectados	38.784.082,00
501040000	Otros	3.222.840,00
502000000	TRANSFERENCIAS DE CAPITAL	0,00
503000000	INVERSION FINANCIERA	0,00
600000000	VI. INGRESOS TOTALES (I+IV)	1.740.002.685,78
700000000	VII. GASTOS TOTALES (II+V)	2.268.537.107,13
800000000	VIII. GASTOS PRIMARIOS (VII-Rentas de la Propiedad)	2.268.537.107,13
900000000	IX. RESULTADO FINANCIERO PREVIO A EROG. FIGUR.(VI-VII)	-528.534.421,35
1100000000	XI. GASTOS FIGURATIVOS	0,00
1200000000	XII. RESULTADO PRIMARIO (VI-VIII)	-528.534.421,35

Prof. Ana C. VILLANUEVA
Presidente
I.P.A.U.S.S.





Provincia de Tierra del Fuego,
Antártida e Islas del Atlántico Sur
República Argentina

PROVINCIA DE TIERRA DEL FUEGO

ESQUEMA AHORRO - INVERSION - FINANCIAMIENTO

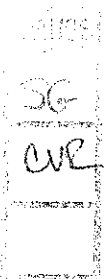


ORGANISMO: I.P.A.U.S.S. (Previsional)
ETAPA: Crédito Vigente
MES 2 DE 2015
TRIMESTRE 1

En Pesos

COD	CONCEPTO	IMPORTE
1300000000	XIII. RESULTADO FINANCIERO (IX+X-XI)	-528.534.421,35
1400000000	XIV. FUENTES FINANCIERAS	622.281.631,04
1401000000	DISMINUCION DE LA INVERSION FINANCIERA	622.281.631,04
1401020000	Disminución de Inversiones Fcras. Temporarias	93.567.420,87
1401030000	Disminución de Adelantos a Prov. y Cont.	0,00
1401040000	Disminución de Otros Activos Financieros	528.714.210,17
1402000000	ENDEUDAMIENTO PUBLICO E INCREMENTO DE OTROS PASIVOS	0,00
1500000000	XV. APLICACIONES FINANCIERAS	93.747.209,69
1501000000	INVERSION FINANCIERA	93.747.209,69
1501020000	Incremento de Inversiones Fcras. Temporarias	0,00
1501040000	Incremento de Adelantos a Prov. y Cont.	0,00
1501050000	Incremento de Otros Activos Financieros	93.747.209,69
1502000000	AMORTIZACION DE DEUDA Y DISMINUCION DE OTROS PASIVOS	0,00
1600000000	OTROS CONCEPTOS NO INFORMADOS	0,00

Prof. Ana C. VILLANUEVA
Presidenta
I.P.A.U.S.S.





Provincia de Tierra del Fuego,
Antártida e Islas del Atlántico Sur.
República Argentina.

ADMINISTRACIÓN PROVINCIAL

EJECUCIÓN DE RECURSOS POR RUBRO


Organismo: I.P.A.U.S.S. (Previsional)

Mes: 2

Año: 2015

COD. RECURSO	RECURSOS	FORMULADO	AUMENTOS	DISMINUCIONES	DEFINITIVO	EJECUTADO	SALDO
100000000	RECURSOS	1.740.002.685,78	0,00	0,00	1.740.002.685,78	187.864.010,14	1.552.138.675,64
101000000	INGRESOS TRIBUTARIOS	4.098.150,85	0,00	0,00	4.098.150,85	1.902.345,89	2.195.804,96
101030000	Sobre la Producción, el Consum	4.098.150,85	0,00	0,00	4.098.150,85	1.902.345,89	2.195.804,96
101030100	Valor Agregado	4.098.150,85	0,00	0,00	4.098.150,85	1.902.345,89	2.195.804,96
101030103	Valor Agregado Ley Nº 23.9	4.098.150,85	0,00	0,00	4.098.150,85	1.902.345,89	2.195.804,96
102000000	INGRESOS NO TRIBUTARIOS	580.301,25	0,00	0,00	580.301,25	158.493,67	421.807,58
102090000	Otros Ingresos No Tributarios	580.301,25	0,00	0,00	580.301,25	158.493,67	421.807,58
102090900	Otros	580.301,25	0,00	0,00	580.301,25	158.493,67	421.807,58
102090909	Otros No Tributarios	580.301,25	0,00	0,00	580.301,25	158.493,67	421.807,58
103000000	CONTRIBUCIONES	1.659.224.028,42	0,00	0,00	1.659.224.028,42	185.459.997,31	1.473.764.031,11
103010000	Contribuciones al Servicio Previs	1.659.224.028,42	0,00	0,00	1.659.224.028,42	185.459.997,31	1.473.764.031,11
103010100	Aportes Personales	745.873.681,64	0,00	0,00	745.873.681,64	134.708.041,06	611.165.640,58
103010200	Contribuciones Patronales	913.350.346,78	0,00	0,00	913.350.346,78	50.751.956,25	862.598.390,53
103020000	Contribuciones a las Obras Soci	0,00	0,00	0,00	0,00	0,00	0,00
104000000	VENTA DE BS. Y SERV. DE LA AD	0,00	0,00	0,00	0,00	0,00	0,00
105000000	INGRESOS DE OPERACIÓN	0,00	0,00	0,00	0,00	0,00	0,00
106000000	RENTAS DE LA PROPIEDAD	76.100.205,26	0,00	0,00	76.100.205,26	343.173,27	75.757.031,99
106010000	Intereses por Prestamos	249.573,72	0,00	0,00	249.573,72	0,00	249.573,72
106010100	Intereses por Préstamos Inter	249.573,72	0,00	0,00	249.573,72	0,00	249.573,72
106020000	Intereses por Depósitos	74.005.170,00	0,00	0,00	74.005.170,00	0,00	74.005.170,00
106020100	Intereses por Depósitos Intern	74.005.170,00	0,00	0,00	74.005.170,00	0,00	74.005.170,00
106030000	Intereses por Títulos y Valores	785.461,54	0,00	0,00	785.461,54	173.173,27	612.288,27
106030100	Intereses por títulos y valores	785.461,54	0,00	0,00	785.461,54	173.173,27	612.288,27
106050000	Arrendamientos de Tierras y Ter	1.060.000,00	0,00	0,00	1.060.000,00	170.000,00	890.000,00
107000000	TRANSFERENCIAS CORRIENTES	0,00	0,00	0,00	0,00	0,00	0,00
200000000	RECURSOS DE CAPITAL	0,00	0,00	0,00	0,00	0,00	0,00
300000000	FUENTES FINANCIERAS	622.281.631,22	0,00	0,00	622.281.631,22	82.886.260,26	539.395.370,96
301000000	VENTA DE TITULOS Y VALORES	0,00	0,00	0,00	0,00	0,00	0,00
302000000	VENTA DE ACCIONES Y PARTIC	0,00	0,00	0,00	0,00	0,00	0,00
303000000	RECUPERACION DE PRESTAMO	544.160,08	0,00	0,00	544.160,08	20.264,46	523.895,62
303010000	Del sector privado	511.888,88	0,00	0,00	511.888,88	20.264,46	491.624,42

PAUSS
56
CUL



Prof. Ana C. VILLANUEVA
Presidente
I.P.A.U.S.S.



Provincia de Tierra del Fuego,
Antártida e Islas del Atlántico Sur.
República Argentina.

ADMINISTRACIÓN PROVINCIAL

EJECUCIÓN DE RECURSOS POR RUBRO

Mes: 2 Año: 2015

Organismo: I.P.A.U.S.S. (Previsional)

COD. RECURSO	RECURSOS	FORMULADO	AUMENTOS	DISMINUCIONES	DEFINITIVO	EJECUTADO	SALDO
303030000	Del Sector Publico Provincial	32.271,20	0,00	0,00	32.271,20	0,00	32.271,20
304000000	RECUPERACION DE PRESTAMO	154.590,62	0,00	0,00	154.590,62	25.765,10	128.825,52
304020000	Del Sector publico nacional	0,00	0,00	0,00	0,00	0,00	0,00
304060000	De Instituciones publicas financie	154.590,62	0,00	0,00	154.590,62	25.765,10	128.825,52
305000000	DISMINUCIÓN DE OTROS ACTIV	621.582.880,52	0,00	0,00	621.582.880,52	82.840.230,70	538.742.649,82
305010000	Disminución de Disponibilidades	0,00	0,00	0,00	0,00	0,00	0,00
305020000	Disminución de Inversiones Fina	93.567.420,87	0,00	0,00	93.567.420,87	0,00	93.567.420,87
305020100	De inversiones financieras tem	93.567.420,87	0,00	0,00	93.567.420,87	0,00	93.567.420,87
305030000	Disminución de Cuentas Comerc	0,00	0,00	0,00	0,00	0,00	0,00
305040000	Disminución de Otras Cuentas a	528.015.459,65	0,00	0,00	528.015.459,65	82.253.220,79	445.762.238,86
305040100	Otras cuentas a cobrar a corto	0,00	0,00	0,00	0,00	70.664.960,11	-70.664.960,11
305040200	Otras cuentas a cobrar a largo	528.015.459,65	0,00	0,00	528.015.459,65	11.588.260,68	516.427.198,97
305050000	Disminución de Documentos Co	0,00	0,00	0,00	0,00	0,00	0,00
305060000	Disminución de Otros Document	0,00	0,00	0,00	0,00	0,00	0,00
305070000	Adelantos a Proveedores y Cont	0,00	0,00	0,00	0,00	587.009,91	-587.009,91
305070100	Adelantos a proveedores y co	0,00	0,00	0,00	0,00	587.009,91	-587.009,91
307000000	OBTENCIÓN DE PRESTAMOS	0,00	0,00	0,00	0,00	0,00	0,00
308000000	INCREMENTO DEL PATRIMONIO	0,00	0,00	0,00	0,00	0,00	0,00
401000000	CONTRIBUCIONES FIGURATIVAS	0,00	0,00	0,00	0,00	0,00	0,00
1000000000	TOTALES	2.362.284.317,00	0,00	0,00	2.362.284.317,00	270.750.270,40	2.091.534.046,60

Prof. Ana C. VILLANUEVA
Presidente
I.P.A.U.S.S.



IPAUS
S6
CML



Provincia de Tierra del Fuego,
Antártida e Islas del Atlántico Sur.
República Argentina.


ADMINISTRACIÓN PROVINCIAL

EJECUCIÓN DE GASTOS POR OBJETO A NIVEL DE PARCIAL

Organismo: I.P.A.U.S.S. (Previsional)

Mes: 2 Año: 2015

COD. GASTO	GASTOS	CREDITO ORIGINAL	AUMENTOS	DISMINUCIONES	CREDITO VIGENTE	COMPROMISO	DEVENGADO	MANDADO A PAGAR	PAGADO	NO EJECUTADO
10000	GASTOS EN PERSONAL	35.932.524,10	0,00	0,00	35.932.524,10	2.457.624,66	2.457.624,66	2.457.624,66	2.441.109,28	33.474.899,44
10100	Personal permanente	33.576.792,52	0,00	0,00	33.576.792,52	2.214.460,17	2.214.460,17	2.214.460,17	2.199.063,95	31.362.332,35
10101	Retribuciones del Cargo	21.724.465,57	0,00	0,00	21.724.465,57	1.491.028,70	1.491.028,70	1.491.028,70	1.485.098,21	20.233.436,87
10102	Retribuciones a personal directiv	3.282.239,55	0,00	0,00	3.282.239,55	271.973,39	271.973,39	271.973,39	270.805,89	3.010.266,16
10104	Sueldo anual complementario	2.116.629,99	0,00	0,00	2.116.629,99	12.898,66	12.898,66	12.898,66	12.898,66	2.103.731,33
10106	Contribuciones patronales	6.453.457,41	0,00	0,00	6.453.457,41	438.559,42	438.559,42	438.559,42	430.261,19	6.014.897,99
10200	Personal Temporario	1.075.898,25	0,00	0,00	1.075.898,25	124.146,73	124.146,73	124.146,73	123.311,42	951.751,52
10201	Retribuciones del cargo	799.029,35	0,00	0,00	799.029,35	100.398,17	100.398,17	100.398,17	100.045,40	698.631,18
10203	Sueldo anual complementario	67.398,21	0,00	0,00	67.398,21	534,13	534,13	534,13	534,13	66.864,08
10205	Contribuciones patronales	209.470,69	0,00	0,00	209.470,69	23.214,43	23.214,43	23.214,43	22.731,89	186.256,26
10300	Servicios extraordinarios	495.202,81	0,00	0,00	495.202,81	43.069,36	43.069,36	43.069,36	42.785,51	452.133,45
10301	Retribuciones extraordinarias	402.603,91	0,00	0,00	402.603,91	35.015,74	35.015,74	35.015,74	34.899,29	367.588,17
10303	Contribuciones patronales	92.598,90	0,00	0,00	92.598,90	8.053,62	8.053,62	8.053,62	7.886,22	84.545,28
10400	Asignaciones familiares	772.901,30	0,00	0,00	772.901,30	75.948,40	75.948,40	75.948,40	75.948,40	696.952,90
10401	Asignaciones familiares	772.901,30	0,00	0,00	772.901,30	75.948,40	75.948,40	75.948,40	75.948,40	696.952,90
10500	Asistencia social al personal	11.729,22	0,00	0,00	11.729,22	0,00	0,00	0,00	0,00	11.729,22
10501	Asistencia social al personal	11.729,22	0,00	0,00	11.729,22	0,00	0,00	0,00	0,00	11.729,22
10600	Beneficios y compensaciones	0,00	0,00	0,00	0,00	0,00	0,00	0,00	0,00	0,00
20000	BIENES DE CONSUMO	900.040,94	0,00	0,00	900.040,94	23.079,41	23.079,41	23.079,41	9.663,65	876.961,53
20100	Productos alimenticios, agropecuar	42.980,19	0,00	0,00	42.980,19	5.999,49	5.999,49	5.999,49	28,89	36.980,70
20101	Alimentos para personas	21.580,19	0,00	0,00	21.580,19	5.999,49	5.999,49	5.999,49	28,89	15.580,70
20105	Madera, corcho y sus manufactu	21.400,00	0,00	0,00	21.400,00	0,00	0,00	0,00	0,00	21.400,00
20200	Textiles y vestuario	72.592,14	0,00	0,00	72.592,14	0,00	0,00	0,00	0,00	72.592,14
20202	Prendas de vestir	55.640,00	0,00	0,00	55.640,00	0,00	0,00	0,00	0,00	55.640,00
20203	Confecciones textiles	16.952,14	0,00	0,00	16.952,14	0,00	0,00	0,00	0,00	16.952,14
20300	Productos de papel, cartón e impre	141.612,36	0,00	0,00	141.612,36	4.868,50	4.868,50	4.868,50	3.646,56	136.743,86
20301	Papel de escritorio y cartón	122.352,36	0,00	0,00	122.352,36	956,58	956,58	956,58	372,36	121.395,78
20303	Productos de artes gráficas	12.840,00	0,00	0,00	12.840,00	3.911,92	3.911,92	3.911,92	3.274,20	8.928,08
20305	Libros revistas y periódicos	6.420,00	0,00	0,00	6.420,00	0,00	0,00	0,00	0,00	6.420,00
20400	Productos de cuero y caucho	7.704,00	0,00	0,00	7.704,00	744,72	744,72	744,72	0,00	6.959,28
20404	Cubiertas y cámaras de aire	7.704,00	0,00	0,00	7.704,00	744,72	744,72	744,72	0,00	6.959,28



Prof. Ana C. VILLANUEVA
Presidenta
I.P.A.U.S.S.

Fecha de Impresión: 09/06/15 11:17:49 GARTNER, SONIA

PAUSS
SG
CUC

ADMINISTRACIÓN PROVINCIAL


EJECUCIÓN DE GASTOS POR OBJETO A NIVEL DE PARCIAL

Provincia de Tierra del Fuego,
Antártida e Islas del Atlántico Sur.
República Argentina.

Organismo: I.P.A.U.S.S. (Previsional)


Mes: 2 Año: 2015

COD. GASTO	GASTOS	CREDITO ORIGINAL	AUMENTOS	DISMINUCIONES	CREDITO VIGENTE	COMPROMISO	DEVENGADO	MANDADO A PAGAR	PAGADO	NO EJECUTADO
20500	Productos químicos, combustibles	194.259,31	0,00	0,00	194.259,31	4.131,05	4.131,05	4.131,05	1.181,47	190.128,26
20502	Productos farmacéuticos y medic	0,00	0,00	0,00	0,00	0,00	0,00	0,00	0,00	0,00
20505	Tintas pinturas y colorantes	166.920,00	0,00	0,00	166.920,00	3.626,63	3.626,63	3.626,63	772,29	163.293,37
20506	Combustibles y lubricantes	4.824,61	0,00	0,00	4.824,61	383,08	383,08	383,08	287,84	4.441,53
20508	Productos de material plástico	22.514,70	0,00	0,00	22.514,70	121,34	121,34	121,34	121,34	22.393,36
20600	Productos de minerales no metálico	5.849,99	0,00	0,00	5.849,99	0,00	0,00	0,00	0,00	5.849,99
20602	Productos de vidrio	3.210,00	0,00	0,00	3.210,00	0,00	0,00	0,00	0,00	3.210,00
20603	Productos de loza y porcelana	499,99	0,00	0,00	499,99	0,00	0,00	0,00	0,00	499,99
20605	Cemento cal y yeso	2.140,00	0,00	0,00	2.140,00	0,00	0,00	0,00	0,00	2.140,00
20700	Productos metálicos	44.580,48	0,00	0,00	44.580,48	262,15	262,15	262,15	262,15	44.318,33
20704	Estructuras metálicas acabadas	10.700,00	0,00	0,00	10.700,00	0,00	0,00	0,00	0,00	10.700,00
20705	Herramientas menores	21.400,00	0,00	0,00	21.400,00	0,00	0,00	0,00	0,00	21.400,00
20709	Otros n.e.p.	12.480,48	0,00	0,00	12.480,48	262,15	262,15	262,15	262,15	12.218,33
20800	Minerales	0,00	0,00	0,00	0,00	0,00	0,00	0,00	0,00	0,00
20900	Otros bienes de consumo	390.462,47	0,00	0,00	390.462,47	7.073,50	7.073,50	7.073,50	4.544,58	383.388,97
20901	Elementos de limpieza	17.943,90	0,00	0,00	17.943,90	540,99	540,99	540,99	540,99	17.402,91
20902	Útiles de escritorio, oficina y ens	126.521,38	0,00	0,00	126.521,38	1.233,44	1.233,44	1.233,44	617,25	125.287,94
20903	Útiles y materiales eléctricos	27.904,85	0,00	0,00	27.904,85	0,00	0,00	0,00	0,00	27.904,85
20904	Utensilios de cocina y comedor	4.280,00	0,00	0,00	4.280,00	0,00	0,00	0,00	0,00	4.280,00
20906	Repuestos y accesorios	87.132,24	0,00	0,00	87.132,24	5.299,07	5.299,07	5.299,07	3.386,34	81.833,17
20909	Otros n.e.p	126.680,10	0,00	0,00	126.680,10	0,00	0,00	0,00	0,00	126.680,10
30000	SERVICIOS NO PERSONALES	7.085.148,89	171.200,00	171.200,00	7.085.148,89	302.805,18	304.057,08	304.057,08	220.493,84	6.781.091,81
30100	Servicios básicos	601.936,70	0,00	0,00	601.936,70	25.737,88	25.737,88	25.737,88	18.389,37	576.198,82
30101	Energía eléctrica	88.194,34	0,00	0,00	88.194,34	5.837,69	5.837,69	5.837,69	5.489,09	82.356,65
30102	Agua	59.684,71	0,00	0,00	59.684,71	4.425,92	4.425,92	4.425,92	4.425,92	55.258,79
30103	Gas	27.820,00	0,00	0,00	27.820,00	503,95	503,95	503,95	14,11	27.316,05
30104	Teléfonos, telex y telefax	122.957,65	0,00	0,00	122.957,65	13.938,88	13.938,88	13.938,88	7.710,72	108.418,77
30105	correos y telégrafo	303.880,00	0,00	0,00	303.880,00	1.031,44	1.031,44	1.031,44	749,53	302.848,56
30200	Alquileres y derechos	324.577,22	0,00	0,00	324.577,22	38.978,65	38.978,65	38.978,65	28.120,61	285.598,57
30201	Alquileres de edificios y locales	222.234,72	0,00	0,00	222.234,72	27.956,96	27.956,96	27.956,96	21.857,96	194.277,76
30204	Alquileres de fotocopiadoras	58.660,82	0,00	0,00	58.660,82	5.675,97	5.675,97	5.675,97	1.783,63	52.984,85



Prof. Ana C. VILLANUEVA
Presidente
I.P.A.U.S.S.

Fecha de Impresión: 09/06/15 11:17:49 GARTNER, SONIA





Provincia de Tierra del Fuego,
Antártida e Islas del Atlántico Sur.
República Argentina.

ADMINISTRACIÓN PROVINCIAL

EJECUCIÓN DE GASTOS POR OBJETO A NIVEL DE PARCIAL

Organismo: I.P.A.U.S.S. (Previsional)

Mes: 2 Año: 2015

COD. GASTO	GASTOS	CREDITO ORIGINAL	AUMENTOS	DISMINUCIONES	CREDITO VIGENTE	COMPROMISO	DEVENGADO	MANDADO A PAGAR	PAGADO	NO EJECUTADO
30209	Otros n.e.p.	43.681,68	0,00	0,00	43.681,68	5.345,72	5.345,72	5.345,72	4.479,02	38.335,96
30300	Mantenimiento, reparación y limpie	2.637.960,31	0,00	85.600,00	2.552.360,31	139.155,21	139.155,21	139.155,21	113.400,31	2.413.205,10
30301	Mantenimiento y reparación de e	1.567.498,64	0,00	0,00	1.567.498,64	24.465,12	24.465,12	24.465,12	23.566,32	1.543.033,52
30302	Mantenimiento y reparación de v	10.700,00	0,00	0,00	10.700,00	385,20	385,20	385,20	0,00	10.314,80
30303	Mantenimiento y reparación de m	133.536,00	0,00	0,00	133.536,00	5.467,70	5.467,70	5.467,70	2.568,00	128.068,30
30305	Limpieza, aseo y fumigación	833.559,32	0,00	85.600,00	747.959,32	108.837,19	108.837,19	108.837,19	87.265,99	639.122,13
30309	Otros n.e.p.	92.666,35	0,00	0,00	92.666,35	0,00	0,00	0,00	0,00	92.666,35
30400	Servicios técnicos y profesionales	657.684,51	0,00	0,00	657.684,51	32.270,77	32.270,77	32.270,77	32.270,77	625.413,74
30401	Estudios, investigaciones y proye	175.548,93	0,00	0,00	175.548,93	0,00	0,00	0,00	0,00	175.548,93
30402	Medicos y sanitarios	142.916,05	0,00	0,00	142.916,05	0,00	0,00	0,00	0,00	142.916,05
30404	Contabilidad y Auditoria	64.046,83	0,00	0,00	64.046,83	0,00	0,00	0,00	0,00	64.046,83
30405	De capacitación	44.960,29	0,00	0,00	44.960,29	0,00	0,00	0,00	0,00	44.960,29
30409	Otros n.e.p.	230.212,41	0,00	0,00	230.212,41	32.270,77	32.270,77	32.270,77	32.270,77	197.941,64
30500	Servicios comerciales y financieros	289.539,34	0,00	0,00	289.539,34	5.509,07	5.509,07	5.509,07	4.365,42	284.030,27
30501	Transporte	4.280,00	0,00	0,00	4.280,00	875,26	875,26	875,26	243,96	3.404,74
30503	Imprenta, publicaciones y repro	11.361,09	0,00	0,00	11.361,09	1.959,17	1.959,17	1.959,17	1.959,17	9.401,92
30504	Primas y gastos de seguros	108.533,97	0,00	0,00	108.533,97	269,01	269,01	269,01	269,01	108.264,96
30505	Comisiones y gastos bancarios	136.859,48	0,00	0,00	136.859,48	1.712,45	1.712,45	1.712,45	1.712,45	135.147,03
30509	Otros n.e.p.	28.504,80	0,00	0,00	28.504,80	693,18	693,18	693,18	180,83	27.811,62
30600	Publicidad y propaganda	55.640,00	0,00	0,00	55.640,00	0,00	0,00	0,00	0,00	55.640,00
30700	Pasajes y viáticos	172.432,79	85.600,00	85.600,00	172.432,79	14.963,02	14.963,02	14.963,02	10.968,02	157.469,77
30701	Pasajes	11.573,27	85.600,00	0,00	97.173,27	11.046,82	11.046,82	11.046,82	7.404,92	86.126,45
30702	Viáticos	160.859,52	0,00	85.600,00	75.259,52	3.916,20	3.916,20	3.916,20	3.563,10	71.343,32
30800	Impuestos, derechos y tasas	2.130.417,03	0,00	0,00	2.130.417,03	33.501,12	33.501,12	33.501,12	289,88	2.096.915,91
30802	Impuestos directos	71.993,58	0,00	0,00	71.993,58	21.423,13	21.423,13	21.423,13	214,98	50.570,45
30803	Derechos y tasas	26.323,45	0,00	0,00	26.323,45	12.077,99	12.077,99	12.077,99	74,90	14.245,46
30804	Multas, recargos y gastos judicia	2.032.100,00	0,00	0,00	2.032.100,00	0,00	0,00	0,00	0,00	2.032.100,00
30900	Otros Servicios	214.960,99	85.600,00	0,00	300.560,99	12.689,46	12.689,46	12.689,46	12.689,46	287.871,53
30901	Servicios de ceremonial	24.909,60	85.600,00	0,00	110.509,60	4.708,00	4.708,00	4.708,00	4.708,00	105.801,60
30903	Servicios de vigilancia	48.394,00	0,00	0,00	48.394,00	0,00	0,00	0,00	0,00	48.394,00
30909	Otros n.e.p.	141.657,39	0,00	0,00	141.657,39	7.981,46	7.981,46	7.981,46	7.981,46	133.675,93

Fecha de Impresión: 09/06/15 11:17:49

GARTNER, SONIA

Página: 3

Prof. Ana C. VILLANUEVA
Presidente
I.P.A.U.S.S.



I.P.A.U.S.S.
SG
cur



Provincia de Tierra del Fuego,
Antártida e islas del Atlántico Sur.
República Argentina.

ADMINISTRACIÓN PROVINCIAL


EJECUCIÓN DE GASTOS POR OBJETO A NIVEL DE PARCIAL

Organismo: I.P.A.U.S.S. (Previsional)

Mes: 2


Año: 2015

COD. GASTO	GASTOS	CREDITO ORIGINAL	AUMENTOS	DISMINUCIONES	CREDITO VIGENTE	COMPROMISO	DEVENGADO	MANDADO A PAGAR	PAGADO	NO EJECUTADO
40000	BIENES DE USO	42.462.453,02	0,00	0,00	42.462.453,02	25.905,13	25.905,13	25.905,13	19.951,76	42.436.547,89
40100	Bienes Preexistentes	0,00	0,00	0,00	0,00	0,00	0,00	0,00	0,00	0,00
40200	Construcciones	38.784.082,00	0,00	0,00	38.784.082,00	0,00	0,00	0,00	0,00	38.784.082,00
40201	Construcciones en bienes de do	38.784.082,00	0,00	0,00	38.784.082,00	0,00	0,00	0,00	0,00	38.784.082,00
40300	Maquinaria y equipo	455.531,02	0,00	0,00	455.531,02	25.905,13	25.905,13	25.905,13	19.951,76	429.625,89
40302	Equipo de transporte, traccion y	198.741,80	0,00	0,00	198.741,80	0,00	0,00	0,00	0,00	198.741,80
40304	Equipo de comunicación y señal	27.062,85	0,00	0,00	27.062,85	106,36	106,36	106,36	106,36	26.946,49
40305	Equipo educacional y recreativo	309,70	0,00	0,00	309,70	0,00	0,00	0,00	0,00	309,70
40306	Equipo para computación	119.500,95	0,00	0,00	119.500,95	19.845,40	19.845,40	19.845,40	19.845,40	99.655,55
40307	Equipo de oficina y muebles	75.981,04	0,00	0,00	75.981,04	2.769,16	2.769,16	2.769,16	0,00	73.211,88
40308	Herramientas y repuestos mayor	4.840,68	0,00	0,00	4.840,68	0,00	0,00	0,00	0,00	4.840,68
40309	Equipos varios	29.104,00	0,00	0,00	29.104,00	3.184,21	3.184,21	3.184,21	0,00	25.919,79
40500	Libros, revistas y otros elementos c	6.420,00	0,00	0,00	6.420,00	0,00	0,00	0,00	0,00	6.420,00
40800	Activos intangibles	3.216.420,00	0,00	0,00	3.216.420,00	0,00	0,00	0,00	0,00	3.216.420,00
40801	Programas de computación	3.216.420,00	0,00	0,00	3.216.420,00	0,00	0,00	0,00	0,00	3.216.420,00
50000	TRANSFERENCIAS	2.182.156.940,18	0,00	0,00	2.182.156.940,18	266.035.332,07	266.035.332,07	266.035.332,07	109.154.546,81	1.916.121.608,11
50100	Transferencias al Sector Privado p/	2.182.147.340,18	0,00	0,00	2.182.147.340,18	266.035.332,07	266.035.332,07	266.035.332,07	109.154.546,81	1.916.112.008,11
50101	Jubilaciones	1.991.654.278,18	0,00	0,00	1.991.654.278,18	242.926.683,40	242.926.683,40	242.926.683,40	99.853.145,97	1.748.727.594,78
50102	Pensiones	190.493.062,00	0,00	0,00	190.493.062,00	23.108.648,67	23.108.648,67	23.108.648,67	9.301.400,84	167.384.413,33
50700	Transferencias a Inst. Prov y Munic.	9.600,00	0,00	0,00	9.600,00	0,00	0,00	0,00	0,00	9.600,00
50706	Transf. a gobiernos municipales	9.600,00	0,00	0,00	9.600,00	0,00	0,00	0,00	0,00	9.600,00
60000	ACTIVOS FINANCIEROS	93.747.209,67	0,00	0,00	93.747.209,67	30.000,00	30.000,00	30.000,00	30.000,00	93.717.209,67
60100	Aportes de capital	0,00	0,00	0,00	0,00	0,00	0,00	0,00	0,00	0,00
60200	Prestamos a corto plazo	93.717.420,87	0,00	0,00	93.717.420,87	30.000,00	30.000,00	30.000,00	30.000,00	93.687.420,87
60201	Prestamos a corto plazo al secto	93.717.420,87	0,00	0,00	93.717.420,87	30.000,00	30.000,00	30.000,00	30.000,00	93.687.420,87
60300	Préstamos a largo plazo	0,00	0,00	0,00	0,00	0,00	0,00	0,00	0,00	0,00
60400	Titulos y valores	0,00	0,00	0,00	0,00	0,00	0,00	0,00	0,00	0,00
60500	Inremento de disponibilidades	0,00	0,00	0,00	0,00	0,00	0,00	0,00	0,00	0,00
60600	Incremento de cuentas a cobrar	29.788,80	0,00	0,00	29.788,80	0,00	0,00	0,00	0,00	29.788,80
60602	Incremento de otras cuentas a c	29.788,80	0,00	0,00	29.788,80	0,00	0,00	0,00	0,00	29.788,80
60607	Incremento de otras cuentas a c	0,00	0,00	0,00	0,00	0,00	0,00	0,00	0,00	0,00



Prof. Ana C. VILLANUEVA
Presidenta
(I.P.A.U.S.S.)

Fecha de Impresión: 09/06/15 11:17:49 GARTNER, SONIA





ADMINISTRACIÓN PROVINCIAL

EJECUCIÓN DE GASTOS POR OBJETO A NIVEL DE PARCIAL

Provincia de Tierra del Fuego,
Antártida e Islas del Atlántico Sur.
República Argentina.

Organismo: I.P.A.U.S.S. (Previsional)

Mes: 2

Año: 2015

COD. GASTO	GASTOS	CREDITO ORIGINAL	AUMENTOS	DISMINUCIONES	CREDITO VIGENTE	COMPROMISO	DEVENGADO	MANDADO A PAGAR	PAGADO	NO EJECUTADO
60700	Incremento de documentos a cobra	0,00	0,00	0,00	0,00	0,00	0,00	0,00	0,00	0,00
60800	Incremento de activos diferidos y ad	0,00	0,00	0,00	0,00	0,00	0,00	0,00	0,00	0,00
60802	Adelantos a proveedores y contr	0,00	0,00	0,00	0,00	0,00	0,00	0,00	0,00	0,00
70000	SERVICIO DE LA DEUDA Y DISMINU	0,00	0,00	0,00	0,00	0,00	0,00	0,00	0,00	0,00
80000	OTROS GASTOS	0,00	0,00	0,00	0,00	0,00	0,00	0,00	0,00	0,00
90000	GASTOS FIGURATIVOS	0,00	0,00	0,00	0,00	0,00	0,00	0,00	0,00	0,00
990000	TOTAL DE GASTOS	2.362.284.316,80	171.200,00	171.200,00	2.362.284.316,80	268.874.746,45	268.875.998,35	268.875.998,35	111.875.765,34	2.093.408.318,45

OBSERVACIONES

Número: 1 Usuario: AOVIEDO Fecha: 05/06/15 09:52


Desde la U.E.F. se carga la etapa de Compromiso para su impacto en S.I.G.A.

IPAUSS
SG
cur

Fecha de impresión: 09/06/15 11:17:49

GARTNER, SONIA

[Handwritten Signature]
Prof. Ana C. VILLANUEVA
Presidenta
I.P.A.U.S.S.





Provincia de Tierra del Fuego,
Antártida e Islas del Atlántico Sur.
República Argentina.

ADMINISTRACIÓN PROVINCIAL

EVOLUCIÓN DE LA DEUDA PÚBLICA

MES 2 DE 2015


UNIDAD ORGANIZATIVA: I.P.A.U.S.S. (Previsional)

ETAPA: Ninguno

CÓDIGO	CONCEPTO	STOCK al Inicio Ejercicio	INCREMENTOS		DISMINUCIONES		STOCK a Fin de Mes
			PRESUPUEST	NO PRESUPUEST	TOTAL	PRESUPUEST	
10000000000	GOBIERNO NACIONAL	0,00	0,00	0,00	0,00	0,00	0,00
20000000000	PRESTAMOS DEL SECTOR	0,00	0,00	0,00	0,00	0,00	0,00
30000000000	PRESTAMOS DEL SECTOR	0,00	0,00	0,00	0,00	0,00	0,00
40000000000	TÍTULOS PÚBLICOS	0,00	0,00	0,00	0,00	0,00	0,00
50000000000	OTROS PASIVOS	173.601.172,7	157.000.233,0	0,00	0,00	171.618.043,05	158.983.362,76
50100000000	DEUDA CONSOLIDADA	0,00	0,00	0,00	0,00	0,00	0,00
50200000000	DEUDA FLOTANTE	173.601.172,7	157.000.233,0	0,00	0,00	171.618.043,05	158.983.362,76
50201000000	Personal	2.482.911,66	16.515,41	0,00	0,00	2.338.208,76	161.218,31
50202000000	Bienes de Consumo	9.124,90	13.415,76	0,00	0,00	2.900,88	19.639,78
50203000000	Servicios no Personales	245.461,60	83.563,25	0,00	0,00	67.509,91	261.514,94
50204000000	Bienes de Uso	593,27	5.953,37	0,00	0,00	0,00	6.546,64
50204010000	Construcciones	0,00	0,00	0,00	0,00	0,00	0,00
50204090000	Otros Bs de Uso	593,27	5.953,37	0,00	0,00	0,00	6.546,64
50205000000	Transferencias	170.853.414,8	156.880.785,2	0,00	0,00	169.209.423,50	158.524.776,57
50206000000	Otros Gastos	9.666,52	0,00	0,00	0,00	0,00	9.666,52
50207000000	Gastos Figurativos	0,00	0,00	0,00	0,00	0,00	0,00
50300000000	OTRAS DEUDAS	0,00	0,00	0,00	0,00	0,00	0,00
60000000000	AVALES Y GARANTÍAS	0,00	0,00	0,00	0,00	0,00	0,00
80000000000	TOTAL	173.601.172,7	157.000.233,0	0,00	0,00	171.618.043,05	158.983.362,76

IPAUSS
Se
CUL

Prof. Ana C. VILLANUEVA
Presidenta
I.P.A.U.S.S.



PROVINCIA DE TIERRA DEL FUEGO

CUENTAS BANCARIAS

MES 2 DE 2015

Provincia de Tierra del Fuego,
Antártida e Islas del Atlántico Sur

PLANILLA EN ETAPA: Ninguno
UNIDAD ORGANIZATIVA: 131 I.P.A.U.S.S. (Previsional)

Nº Cuenta	Tipo de Cuenta	Moneda	Banco	Saldo Libro Banco	Saldo Extracto	Firmantes	Instrumento Legal	Fondo Tipo
0002	Plazo Fijo	Peso	Bco. Nación	93.693.341,18	93.693.341,18			Recursos de Afectación
0010	Cuenta Especial	Peso	Bco. Nación	760.929,40	760.929,40			Recursos de Afectación
10711045/4	Cuenta Corriente	Peso	Bco. Tierra del Fuego	203.873,38	203.873,38			Fondos Permanentes
10711046/1	Cuenta Corriente	Peso	Bco. Tierra del Fuego	12.035,75	12.479,75			Fondos Permanentes
10711064/5	Cuenta Corriente	Peso	Bco. Tierra del Fuego	418.071,12	473.672,00			Fondos Permanentes
10711066/9	Cuenta Corriente	Peso	Bco. Tierra del Fuego	38.459,60	38.459,60			Recursos de Afectación
1710465/4	Cuenta Corriente	Peso	Bco. Tierra del Fuego	222.463,33	224.965,13			Recursos de Afectación
1710466/1	Cuenta Corriente	Peso	Bco. Tierra del Fuego	95.777,61	95.955,83			Fondos Permanentes
1710469/2	Cuenta Corriente	Peso	Bco. Tierra del Fuego	1.830.855,93	1.830.855,93			Recursos de Afectación
1710470/8	Cuenta Corriente	Peso	Bco. Tierra del Fuego	135.088,51	134.219,89			Libre disponibilidad
1710471/5	Cuenta Corriente	Peso	Bco. Tierra del Fuego	639.668,21	639.668,21			Recursos de Afectación
1710485/2	Cuenta Corriente	Peso	Bco. Tierra del Fuego	207.306,10	210.156,76			Fondos Permanentes
1710597/8	Cuenta Corriente	Peso	Bco. Tierra del Fuego	9.319.890,66	9.548.780,66			Libre disponibilidad
1710598/5	Cuenta Corriente	Peso	Bco. Tierra del Fuego	2.168.317,35	2.545.902,78			Libre disponibilidad
1710700/4	Cuenta Corriente	Peso	Bco. Tierra del Fuego	267.940,00	268.935,04			Fondos Permanentes
1710728/8	Cuenta Corriente	Peso	Bco. Tierra del Fuego	474.756,25	493.048,15			Libre disponibilidad
213011974/6	Cuenta Corriente	Peso	Bco. Nación	53.950,20	53.950,20			Fondos Permanentes
3710123/1	Cuenta Corriente	Peso	Bco. Tierra del Fuego	14.113,87	14.113,87			Fondos Permanentes
3710125/5	Cuenta Corriente	Peso	Bco. Tierra del Fuego	189.037,08	189.650,27			Fondos Permanentes
3710176/7	Cuenta Corriente	Peso	Bco. Tierra del Fuego	58.308,00	58.825,92			Fondos Permanentes
53500117/8	Cuenta Corriente	Peso	Bco. Nación	1.189.665,80	1.189.285,80			Libre disponibilidad
535118249/2	Cuenta Corriente	Peso	Bco. Nación	798,70	582,70			Recursos de Afectación

IPAFIS
SO
CVR

Por Banco		Moneda	Saldo Libro Banco	Saldo Extracto
Bco. Nación	Peso		95.698.685,28	95.698.089,28
	Dólar		0,00	0,00

PROCESO LEGISLATIVO
FOLIO
No 18
Prcl. Ana C. VILLANUEVA
Presidente
I.P.A.U.S.S.



Provincia de Tierra del Fuego,
Antártida e Islas del Atlántico Sur

PLANILLA EN ETAPA: Ninguno

UNIDAD ORGANIZATIVA: 131 I.P.A.U.S.S. (Previsional)

PROVINCIA DE TIERRA DEL FUEGO

CUENTAS BANCARIAS

MES 2 DE 2015

	Moneda	Saldo Libro Banco	Saldo Extracto
Bco. Tierra del Fuego	Peso	16.295.962,75	16.983.563,17
	Dólar	0,00	0,00

Por Tipo de Cuenta:

	Moneda	Saldo Libro Banco	Saldo Extracto
Cuenta Corriente	Peso	17.540.377,45	18.227.381,87
	Dólar	0,00	0,00

	Moneda	Saldo Libro Banco	Saldo Extracto
Cuenta Especial	Peso	760.929,40	760.929,40
	Dólar	0,00	0,00

	Moneda	Saldo Libro Banco	Saldo Extracto
Plazo Fijo	Peso	93.693.341,18	93.693.341,18
	Dólar	0,00	0,00

Totales Generales


	Moneda	Saldo Libro Banco	Saldo Extracto
TOTALES GENERALES	Peso	111.994.648,03	112.681.652,45
	Dólar	0,00	0,00

[Handwritten Signature]

Prof. Ana C. VILLANUEVA
Presidente
I.P.A.U.S.S.

I.P.A.U.S.S.
SG
CML





ORGANISMO: I.P.A.U.S.S. (Previsional)

ETAPA: Ninguno

MES 2 DE 2015

En Pesos

COD	ESCALAFONES	APORTES PATRONALES (a)	REMUNERACIONES (b)	ADICIONALES (c)	SUB TOTAL (a+b+c)(d)	ASIGNACIONES FAMILIARES (e)	TOTAL (f=d+e)	APORTES PERSONALES (g)	SUELDO LIQUIDO (f-a-g)
10	Autoridades Superiores	76.977,03	334.682,66	0,00	411.659,69	14.620,85	426.280,54	47.653,73	301.649,78
11	Otros - Escalafones Propios	342.375,84	1.480.017,47	23.226,05	1.845.619,36	107.517,83	1.953.137,19	306.262,72	1.304.498,6
12	SUBTOTAL I	419.352,87	1.814.700,13	23.226,05	2.257.279,05	122.138,68	2.379.417,73	353.916,45	1.606.148,4
17	SUBTOTAL (sin S.A.C.)	419.352,87	1.814.700,13	23.226,05	2.257.279,05	122.138,68	2.379.417,73	353.916,45	1.606.148,4
18	SAC - Autoridades Superiores	0,00	0,00	0,00	0,00	0,00	0,00	0,00	0,00
19	SAC - Resto	40,82	177,46	0,00	218,28	0,00	218,28	0,00	177,46
20	SUBTOTAL (incluido el SAC)	419.393,69	1.814.877,59	23.226,05	2.257.497,33	122.138,68	2.379.636,01	353.916,45	1.606.325,8
22	Retroactivos	0,00	0,00	0,00	0,00	0,00	0,00	0,00	0,00
23	Retroactivo - Autoridades Superiores	0,00	0,00	0,00	0,00	0,00	0,00	0,00	0,00
30	TOTAL	419.393,69	1.814.877,59	23.226,05	2.257.497,33	122.138,68	2.379.636,01	353.916,45	1.606.325,8

OBSERVACIONES

Número: 1 Usuario: SGARTNER Fecha: 29/05/15 11:35

Se procede a informar, que las diferencias que surgen entre el Devengado informado y la Planilla 6 – Nomina de Personal, se produce en virtud de que en el devengado de la Partida 1 – Gastos en Personal, se imputan los gastos que se detallan a continuación y en la Planilla 6, solo se informa el Devengamiento de los Haberes:

1.- Devengamiento de Haberes

2.- ART

3.- Reintegro de Pasaje por Fallecimiento, correspondiente a los empleados de la Institución

Se procede a informar que en el mes de Febrero solo se encuentran devengados el Expediente N° 57/2015 – Haberes Enero 2015.

Expte N°

57/2015

Asistencial\$ 4.612.359,99

Previsional\$ 1.295.496,67

General\$ 5.246.649,50

Total\$ 11.154.506,16

Total Partida 1: \$ 11.154.506,16

Discriminado por Sistema:

Provisional/Asistencial

\$ 2.418.279,66\$ 8.736.226,50

\$ 2.418.279,66\$ 8.736.226,50

Expedientes informados en la Nómina de Personal

Expte N° 617/15\$ 2.379.636,01\$ 8.579.807,44

Diferencia devengado Partida 1 y Nómina de Personal

La diferencia entre el devengado de la Partida 1 y la Nómina de Personal corresponde a que en el mes de Febrero solo se encuentra Devengado los Haberes del Mes de Enero de 2.015, encontrándose pendiente de Devengamiento en el mes de Febrero los Haberes de dicho mes.

Personal Adscripto en Otras Instituciones

DNI Apellido y Nombre Dependencia de Destino Acto Administrativo Desde Hasta

5113494 CORVALAN NELIDA Bloque M.O.P.O.F. Resol. de Directorio N° 543/2013 01/08/2014 01/08/2015

Personal Adscripto de Otras Instituciones

DNI Apellido y Nombre Dependencia de Origen Acto Administrativo Desde Hasta

Fecha de impresión: 09/06/15 11:18:47

GARTNER, SONIA

Página 1

Prof. Ana C. VILLANUEVA
Presidente
I.P.A.U.S.S.





Provincia de Tierra del Fuego,
Antártida e Islas del Atlántico Sur
República Argentina

PROVINCIA DE TIERRA DEL FUEGO

NOMINA DE PERSONAL




ORGANISMO: I.P.A.U.S.S. (Previsional)

ETAPA: Ninguno

MES 2 DE 2015

00055994FRIAS DIEGO SEBASTIANMinisterio de Desarrollo SocialDecreto N° 44906/03/201406/03/2015
29450401GODOY GLADYS ISABELMinisterio de Desarrollo SocialDecreto N° 299910/01/201410/01/2015
01453940SOTO CARLOS ADRIANMinisterio de Desarrollo SocialDecreto N° 45006/03/201406/03/2015
17182195ROMANO NORMA BEATRIZMinisterio de Desarrollo SocialDecreto N° 300007/01/201407/01/2015
14486681PARRAGA GRACIELA PETRONAMinisterio de Desarrollo SocialDecreto N° 3112/1410/12/201410/12/2015


Prof. Ana C. VILLANUEVA
Presidenta
I.P.A.U.S.S.

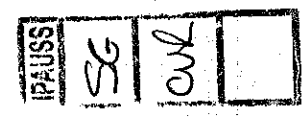
COMPOSICION DEL GASTO POR FINALIDAD, FUNCION Y CARACTER ECONOMICO

Provincia de Tierra del Fuego, Antártida e Islas del Atlántico Sur
República Argentina

ORGANISMO: I.P.A.U.S.S. (Previsional)
ETAPA: Devengado
MES 2 DE 2015
TRIMESTRE 1

En Pesos	CODIGO	CONCEPTO	GASTOS CORRIENTES										GASTOS DE CAPITAL							APLICACIONES FINANCIERAS																
			TOTAL GENERAL (a)-(f)-(c)		GASTOS DE CONSUMO			SERVICIOS NO PERSONALES		RENTAS DE LA PROPIEDAD		PRESTAC. SEG. SOCIAL		TRANSFERENCIAS		OTROS		TOTAL (b)		BIENES DE USO			CONSTRUCIONES	BIENES PRE-EXISTENTES	MAQUINARIA Y EQUIPOS	OTROS	TRANSFERENCIAS	INVERSION FUERA	TOTAL (c)	ACTIVOS FINANCIEROS	SERVICIOS DE LA DEUDA					
			TOTAL	GASTOS EN PERSONAL	BIENES DE CONSUMO	SERVICIOS NO PERSONALES	RENTAS DE LA PROPIEDAD	PRESTAC. SEG. SOCIAL	TRANSFERENCIAS	OTROS	TOTAL	CONSTRUCIONES	BIENES PRE-EXISTENTES	MAQUINARIA Y EQUIPOS	OTROS	TRANSFERENCIAS	INVERSION FUERA	TOTAL (c)	ACTIVOS FINANCIEROS	SERVICIOS DE LA DEUDA																
	100000000	ADMINISTRACION GOBERNAMENTAL	0,00	0,00	0,00	0,00	0,00	0,00	0,00	0,00	0,00	0,00	0,00	0,00	0,00	0,00	0,00	0,00	0,00	0,00	0,00	0,00	0,00	0,00	0,00	0,00	0,00	0,00	0,00	0,00	0,00	0,00	0,00			
	200000000	SERVICIOS DE SEGURIDAD	0,00	0,00	0,00	0,00	0,00	0,00	0,00	0,00	0,00	0,00	0,00	0,00	0,00	0,00	0,00	0,00	0,00	0,00	0,00	0,00	0,00	0,00	0,00	0,00	0,00	0,00	0,00	0,00	0,00	0,00	0,00	0,00		
	300000000	SERVICIOS SOCIALES	268.875.893,37	2.437.624,88	23.079,41	304.057,08	0,00	0,00	0,00	268.035.332,07	0,00	0,00	0,00	0,00	0,00	0,00	0,00	0,00	0,00	0,00	0,00	25.905,13	0,00	0,00	0,00	0,00	0,00	0,00	0,00	0,00	0,00	0,00	0,00	0,00	0,00	
	300000000	Seguridad Social	268.875.893,37	2.437.624,88	23.079,41	304.057,08	0,00	0,00	0,00	268.035.332,07	0,00	0,00	0,00	0,00	0,00	0,00	0,00	0,00	0,00	0,00	0,00	25.905,13	0,00	0,00	0,00	0,00	0,00	0,00	0,00	0,00	0,00	0,00	0,00	0,00	0,00	0,00
	400000000	SERVICIOS ECONOMICOS	0,00	0,00	0,00	0,00	0,00	0,00	0,00	0,00	0,00	0,00	0,00	0,00	0,00	0,00	0,00	0,00	0,00	0,00	0,00	0,00	0,00	0,00	0,00	0,00	0,00	0,00	0,00	0,00	0,00	0,00	0,00	0,00	0,00	
	500000000	DEUDA PUBLICA	0,00	0,00	0,00	0,00	0,00	0,00	0,00	0,00	0,00	0,00	0,00	0,00	0,00	0,00	0,00	0,00	0,00	0,00	0,00	0,00	0,00	0,00	0,00	0,00	0,00	0,00	0,00	0,00	0,00	0,00	0,00	0,00	0,00	
	600000000	TOTAL	268.875.893,37	2.437.624,88	23.079,41	304.057,08	0,00	0,00	0,00	268.035.332,07	0,00	0,00	0,00	0,00	0,00	0,00	0,00	0,00	0,00	0,00	0,00	25.905,13	0,00	0,00	0,00	0,00	0,00	0,00	0,00	0,00	0,00	0,00	0,00	0,00	0,00	0,00

[Handwritten Signature]
Prof. Ana C. YILLANUEVA
Presidente
I.P.A.U.S.S.





Provincia de Tierra del Fuego, Antártida e Islas del Atlántico Sur
República Argentina

ADMINISTRACION MUNICIPAL


COMPOSICION DEL GASTO POR FINALIDAD, FUNCION Y CARACTER ECONOMICO

ORGANISMO: IP.A.U.S.S. (Previsional)
ETAPA: Pagado
MES 2 DE 2015
TRIMESTRE 1

CODIGO	CONCEPTO	TOTAL GENERAL (a)+(b)+(c)	GASTOS CORRIENTES						GASTOS DE CAPITAL						APLICACIONES FINANCIERAS			
			GASTOS DE CONSUMO		SERVICIOS NO PERSONALES	RENTAS DE LA PROPIEDAD	PRESTAC. SEG. SOCIAL	TRANSFERENCIAS	OTROS	TOTAL (b)	BIENES DE USO		OTROS	TRANSFERENCIAS	INVERSION FUERA	TOTAL (c)	ACTIVOS FINANCIEROS	SERVICIOS DE LA DEUDA
			GASTOS EN PERSONAL	BIENES DE CONSUMO							CONSTRUCCIONES	BIENES PRE-EXISTENTES						
10000000	ADMINISTRACION GOBERNAMENTAL	0,00	0,00	0,00	0,00	0,00	0,00	0,00	0,00	0,00	0,00	0,00	0,00	0,00	0,00	0,00	0,00	
20000000	SERVICIOS DE SEGURIDAD	0,00	0,00	0,00	0,00	0,00	0,00	0,00	0,00	0,00	0,00	0,00	0,00	0,00	0,00	0,00	0,00	
30000000	SERVICIOS SOCIALES	111.875.765,33	111.825.815,57	9.663,65	220.483,83	0,00	0,00	109.154.549,81	0,00	0,00	0,00	0,00	19.951,76	0,00	0,00	30.000,00	0,00	
30300000	Seguridad Social	111.875.765,33	111.825.815,57	9.663,65	220.483,93	0,00	0,00	109.154.549,81	0,00	0,00	0,00	0,00	19.951,76	0,00	0,00	30.000,00	0,00	
40000000	SERVICIOS ECONOMICOS	0,00	0,00	0,00	0,00	0,00	0,00	0,00	0,00	0,00	0,00	0,00	0,00	0,00	0,00	0,00	0,00	
50000000	DEUDA PUBLICA	0,00	0,00	0,00	0,00	0,00	0,00	0,00	0,00	0,00	0,00	0,00	0,00	0,00	0,00	0,00	0,00	
80000000	TOTAL	111.875.765,33	111.895.815,57	9.663,65	220.483,83	0,00	0,00	109.154.549,81	0,00	0,00	0,00	0,00	19.951,76	0,00	0,00	30.000,00	0,00	

[Handwritten Signature]

Prof. Ana C. VILLANUEVA
Presidenta
I.P.A.U.S.S.





Provincia de Tierra del Fuego,
Antártida e Islas del Atlántico Sur
República Argentina

PROVINCIA DE TIERRA DEL FUEGO

ADMINISTRACION PROVINCIAL
ESTADO DE MOVIMIENTO DEL TESORO



MES 2 DE 2015

UNIDAD ORGANIZATIVA: I.P.A.U.S.S. (Previsional)

En Pesos

CÓDIGO	CONCEPTO	IMPORTE
1000000000	SALDOS INICIALES	102.543.565,93
1010000000	Fondos Propios	100.117.601,70
1010200000	Bancos	100.117.601,70
1010201000	Cuentas a la Vista	6.424.260,52
1010202000	Plazos Fijos	93.693.341,18
1020000000	Fondos de Terceros	2.425.964,23
1020500000	Otros	2.425.964,23
2000000000	INGRESOS	370.373.049,95
2010000000	Fondos Propios	370.286.866,91
2010100000	Tributarios	1.902.345,89
2010101000	de Origen Nacional	1.902.345,89
2010200000	No Tributarios	216.491,31
2010300000	Contribuciones Seguridad Social	249.564.537,21
2010400000	Venta de Bs y Servicios	2.375.044,08
2010600000	Amortización de Títulos Públicos	0,00
2010700000	Recupero de Prestamos	0,00
2010800000	Otros	116.228.448,42
2020000000	Fondos de Terceros	86.183,04
3000000000	EGRESOS	363.464.233,29
3010000000	Gastos en Personal	22.334.247,66
3010100000	Remuneraciones	14.791.728,12
3010200000	Aportes y Cont. a la Seg. Social	7.542.519,54
3020000000	Bienes y Servicios	45.696.633,85
3030000000	Bienes de Uso	114.835,50
3040000000	Transferencias	277.668.270,49
3040200000	Otros	277.668.270,49
3060000000	Otros Egresos	17.650.245,79
3070000000	Fondos de Terceros	0,00
3080000000	Diferidos Presupuestariamente	0,00
3080100000	Fondos Permanentes	0,00
4000000000	SALDOS FINALES	109.452.382,59
4010000000	Fondos Propios	106.981.858,45
4010200000	Bancos	106.981.858,45
4010201000	Cuentas a la Vista	13.288.517,27
4010202000	Plazos Fijos	93.693.341,18
4020000000	Fondos de Terceros	2.470.524,14
4020100000	Garantías	0,00
4020200000	Fondos de Reparación	0,00
4020300000	Descuentos Judiciales	0,00
4020500000	Otros	2.470.524,14
5000000000	DIFERENCIAS	0,00

OBSERVACIONES

Número: 1 Usuario: SGARTNER Fecha: 29/05/15 11:42

Fecha de Impresión: 09/06/15 11:20:14 GARTNER, SONIA

Página 1

Prof. Ana C. VILLANUEVA
Presidente
I.P.A.U.S.S.



Provincia de Tierra del Fuego,
Antártida e Islas del Atlántico Sur
República Argentina

PROVINCIA DE TIERRA DEL FUEGO

ADMINISTRACION PROVINCIAL
ESTADO DE MOVIMIENTO DEL TESORO



MES 2 DE 2015

UNIDAD ORGANIZATIVA: I.P.A.U.S.S. (Previsional)

INGRESOS

OTROS

116.228.448,42

Interes Plazo Fijo

0,00 -

Cannon

170.000,00

Otros

173.173,27

recupero de prestamos pers.

20.264,46

Recupero de Descuento de Haberes realizados por Expte.

0,00

dism. Ctas a cobrar

31.521.441,87

recupero prestamos garantizados

25.765,10

cobranza convenios

21.903.582,80

dism. Proveed por orden ingresos

0,00

Ing.fdo.terceros otras ctas, corrientes

40.974,35

pension fueguina arraigo

2.073.246,57

ajuste cheques emitidos en exceso

0,00

EGRESOS

OTROS

-341.129.985,63

Bienes y Servicios

-45.596.633,85

Bienes de Uso

-114.835,50

Transferencias

-277.668.270,49

Activos Financieros

-3.748.677,77

anticipos pagados

-11.754.721,70

egresos no documentados

- 0.00


Libramientos

-73.599,75

pía

-2.073.246,57

Prof. Ana C. VILLANUEVA
Presidenta
I.P.A.U.S.S.





Provincia de Tierra del Fuego,
Antártida e Islas del Atlántico Sur
República Argentina

PROVINCIA DE TIERRA DEL FUEGO

ADMINISTRACION PROVINCIAL
SITUACION DEL TESORO



MES 2 DE 2015

UNIDAD ORGANIZATIVA: I.P.A.U.S.S. (Previsional)

En Pesos

CÓDIGO	CONCEPTO	IMPORTE
1000000000	VALORES ACTIVOS	
1020000000	Bancos	10.208.566.590,06
1020100000	Libre Disponibilidad	17.540.377,45
1020200000	Afectación Específica	15.812.192,91
1030000000	Inversiones Financieras	1.728.184,54
1030100000	Títulos y Valores	94.454.270,58
1030200000	Plazos Fijos	760.929,40
1040000000	Créditos	93.693.341,18
1040100000	Tesorería General de la Provincia	10.096.571.942,03
10401010000	Del Ejercicio	10.096.571.942,03
10401020000	Ejercicios Anteriores	0,00
2000000000	VALORES PASIVOS	10.096.571.942,03
2010000000	Personal	227.053.559,89
2010100000	Remuneraciones a Pagar	365.584,43
2010200000	Aportes y Cont. para Previsión Social	365.584,43
2010300000	Aportes y Cont. para Obra Social	0,00
2020000000	Proveedores	0,00
2030000000	Contratistas	57.842.392,03
2040000000	Beneficiarios de la Seg. Social	0,00
2040100000	Jubilaciones	161.857.483,54
2110000000	Fondos de Terceros y Garantías	161.857.483,54
2120000000	Obligaciones de Ejercicios Anteriores	2.470.524,14
3000000000	DIFERENCIA (1-2)	4.517.575,75
		9.981.513.030,17

Prof. Ana C. VILLANUEVA
Presidenta
I.P.A.U.S.S.

PAUSE
56
OVR



En Pesos

CÓDIGO	PRESTAMISTA (*)	MONEDA (\$ o US\$)	STOCK	DATOS DEL PERIODO		MONTO ORIGINAL	GARANTÍA	FECHA OPERACIÓN	TASA ANUAL	PLAZO
				AMORTIZACIÓN	INTERESES					
00000000	GOBIERNO NACIONAL	Peso	0,00	0,00	0,00	0,00		//	0,00	
00000000	ENTIDADES BANCARIAS Y FINANCIERAS	Peso	0,00	0,00	0,00	0,00		//	0,00	
00000000	PRESTAMOS DIRECTOS CON ORG. INTERNACIONALE	Peso	0,00	0,00	0,00	0,00		//	0,00	
00000000	DEUDA CONSOLIDADA	Peso	0,00	0,00	0,00	0,00		//	0,00	
00000000	TITULOS PUBLICOS PROVINCIALES	Peso	0,00	0,00	0,00	0,00		//	0,00	
00000000	OTROS	Peso	0,00	0,00	0,00	0,00		//	0,00	
00000000	TOTAL DEUDA PROVINCIAL	Peso	0,00	0,00	0,00	0,00		//	0,00	
00000000	DEUDA FLOTANTE	Peso	158.983.362,76	0,00	0,00	0,00		//	0,00	
001000000	Personal	Peso	161.218,31	0,00	0,00	0,00		//	0,00	
002000000	Proveedores	Peso	287.701,36	0,00	0,00	0,00		//	0,00	
004000000	Transferencias	Peso	158.524.776,57	0,00	0,00	0,00		//	0,00	
006000000	Otros	Peso	9.666,52	0,00	0,00	0,00		//	0,00	


Prof. Ana C. VILLANUEVA
Presidenta
I.P.A.U.S.S.

CG
OVL



En Pesos

CÓDIGO	PRESTAMISTA (*)	MONEDA (\$ o US\$)	STOCK	DATOS DEL PERIODO		MONTO ORIGINAL	GARANTÍA	FECHA OPERACIÓN	TASA ANUAL	PLAZO
				AMORTIZACIÓN	INTERESES					
000000000	GOBIERNO NACIONAL	Peso	0,00	0,00	0,00	0,00		///	0,00	
000000000	ENTIDADES BANCARIAS Y FINANCIERAS	Peso	0,00	0,00	0,00	0,00		///	0,00	
000000000	PRESTAMOS DIRECTOS CON ORG. INTERNACIONALE	Peso	0,00	0,00	0,00	0,00		///	0,00	
000000000	DEUDA CONSOLIDADA	Peso	0,00	0,00	0,00	0,00		///	0,00	
000000000	TITULOS PUBLICOS PROVINCIALES	Peso	0,00	0,00	0,00	0,00		///	0,00	
000000000	OTROS	Peso	0,00	0,00	0,00	0,00		///	0,00	
000000000	TOTAL DEUDA PROVINCIAL	Peso	0,00	0,00	0,00	0,00		///	0,00	
000000000	DEUDA FLOTANTE	Peso	158.983.362,76	0,00	0,00	0,00		///	0,00	
001000000	Personal	Peso	161.218,31	0,00	0,00	0,00		///	0,00	
002000000	Proveedores	Peso	287.701,36	0,00	0,00	0,00		///	0,00	
004000000	Transferencias	Peso	158.524.776,57	0,00	0,00	0,00		///	0,00	
006000000	Otros	Peso	9.666,52	0,00	0,00	0,00		///	0,00	

Prof. Ana C. VILLANUEVA
Presidente
I.P.A.U.S.S.





PROVINCIA DE TIERRA DEL FUEGO


ADMINISTRACIÓN PROVINCIAL

Provincia de Tierra del Fuego,
Antártida e Islas del Atlántico Sur,
República Argentina.

CARACTERÍSTICAS DE LOS AVALES Y/O GARANTÍAS OTORGADOS

Organismo: I.P.A.U.S.S. (Previsional)


Mes: 2 Año: 2015



BENEFICIARIOS	MARCO LEGAL	PROYECTO	PROGRAMA	MONTO DEL CONTRATO	MONEDA	GARANTÍA DE CONTRAPARTE	SALDO ADEUDADO	CONDICIONES FINANCIERAS			CANTIDAD DE CUOTAS	PERIODICIDAD
								PLAZO	GRACIA	TASA		
Mujer (informar al				0,00	Peso	0,00	0,00			0,00	0	
Mujer (informar al				0,00	Peso	0,00	0,00			0,00	0	
Mujer (informar al				0,00	Peso	0,00	0,00			0,00	0	
Mujer (informar al				0,00	Peso	0,00	0,00			0,00	0	
Mujer (informar al				0,00	Peso	0,00	0,00			0,00	0	

OBSERVACIONES

Página: 1 Usuario: SGARTNER Fecha: 09/06/15 11:22
Se entregó con Avals ni Garantías


Prof. Ana C. VILLANUEVA
Presidenta
I.P.A.U.S.S.



PLANILLA EN ETAPA: Ninguno

UNIDAD ORGANIZATIVA: 131 I.P.A.U.S.S. (Previsional)

Código	Fuente Financiamiento - Denominación de la Obra	Código Obra	Código BAPIN	Fecha Inicio	Fecha Fin	Clase	Avance Físico (%)	Ubicación Geográfica	Costo Total	Ejecución Acumulada	Estimación a Cierre de Ejercicio
00000000	Fuentes Internas						0,00		0,00	0,00	0,00
00000000	Tesoro Provincial						0,00		0,00	0,00	0,00
00000000	Recursos Propios						0,00		0,00	0,00	0,00
00000000	Recursos con Afectación Específica						0,00		0,00	0,00	0,00
00000000	Transferencias Internas						0,00		0,00	0,00	0,00
00000000	Financiación Externa						0,00		0,00	0,00	0,00
00000000	Transferencias Externas						0,00		0,00	0,00	0,00
00000000	Crédito Externo						0,00		0,00	0,00	0,00
TOTALES									0,00	0,00	0,00

OBSERVACIONES


00000000 Unidad: SGARTNER Fecha: 08/09/15 11:23

00000000 08/09/15 11:23:10 GARTNER, SONIA

(Firma)
Prof. Ana C. VILLANUEVA
Presidente
I.P.A.U.S.S.

Página

6
CVR



Provincia de Tierra del Fuego,
Antártida e Islas del Atlántico Sur
República Argentina

ORGANISMO: I.P.A.U.S.S (parte asistencial)
ETAPA: Devengado
MES 2 DE 2015
TRIMESTRE 1

En Pesos

COD	CONCEPTO	IMPORTE
100000000	I. INGRESOS CORRIENTES	66.537.581,62
101000000	TRIBUTARIOS	0,00
101040000	CONTRIBUCIONES A LA SEGURIDAD SOCIAL	64.104.539,90
101040100	Aportes y Retenciones que perciben Org. de Prev. y Asist. Soc.	64.104.539,90
102000000	NO TRIBUTARIOS	57.997,64
102020000	Otros No Tributarios	57.997,64
103000000	VENTA DE BS. Y SERV. DE LA ADMIN. PUBLICA	2.375.044,08
103120000	Farmacia del Ipauss	2.375.044,08
104000000	RENTAS DE LA PROPIEDAD	0,00
105000000	TRANSFERENCIAS CORRIENTES	0,00
200000000	II. GASTOS CORRIENTES	73.843.127,86
201000000	GASTOS DE CONSUMO	69.944.474,68
201010000	Personal	8.880.736,71
201020000	Bienes de Consumo	10.422.432,78
201030000	Servicios	50.641.305,19
202000000	RENTAS DE LA PROPIEDAD	0,00
203000000	PRESTACIONES DE LA SEGURIDAD SOCIAL	0,00
204000000	TRANSFERENCIAS CORRIENTES	3.898.653,18
204010000	Al Sector Privado	3.893.403,18
204010100	Ayudas Sociales a personas	3.893.403,18
204020000	Al Sector Público	5.250,00
204020100	Municipios	0,00
204020400	Otros	5.250,00
300000000	III. RESULTADO ECONOMICO (I-II)	-7.305.546,24
400000000	IV. INGRESOS DE CAPITAL	0,00
500000000	V. GASTOS DE CAPITAL	95.146,86
501000000	INVERSION REAL DIRECTA	95.146,86
501010000	Maquinaria y Equipo	95.146,86
501020000	Construcciones	0,00
502000000	TRANSFERENCIAS DE CAPITAL	0,00
503000000	INVERSION FINANCIERA	0,00
600000000	VI. INGRESOS TOTALES (I+IV)	66.537.581,62
700000000	VII. GASTOS TOTALES (II+V)	73.938.274,72
800000000	VIII. GASTOS PRIMARIOS (VII-Rentas de la Propiedad)	73.938.274,72
900000000	IX. RESULTADO FINANCIERO PREVIO A EROG. FIGUR.(VI-VII)	-7.400.693,10
1100000000	XI. GASTOS FIGURATIVOS	13.973.219,64
1101000000	Gastos Figurativos de la Adm. Prov. p/ transacciones corrientes	13.973.219,64
1101030000	Contribuciones a Inst. de la Seguridad Social	13.973.219,64
1200000000	XII. RESULTADO PRIMARIO (VI-VIII)	-7.400.693,10
1300000000	XIII. RESULTADO FINANCIERO (IX+X-XI)	-21.373.912,74
1400000000	XIV. FUENTES FINANCIERAS	74.298.972,95
1401000000	DISMINUCION DE LA INVERSION FINANCIERA	34.324.798,12
1401010000	Disminución de Disponibilidades	0,00
1401030000	Disminución de Adelantos a Prov. y Cont.	2.852.994,23

Prof. Ana C. VILLANUEVA
Presidente
I.P.A.U.S.S.



Provincia de Tierra del Fuego,
Antártida e Islas del Atlántico Sur
República Argentina

PROVINCIA DE TIERRA DEL FUEGO


ESQUEMA AHORRO - INVERSION - FINANCIAMIENTO



ORGANISMO: I.P.A.U.S.S (parte asistencial)
ETAPA: Devengado
MES 2 DE 2015
TRIMESTRE 1

En Pesos

COD	CONCEPTO	IMPORTE
1401040000	Disminución de Otros Activos Financieros	31.471.803,89
1402000000	ENDEUDAMIENTO PUBLICO E INCREMENTO DE OTROS PASIVOS	39.974.174,83
1402040000	Incremento de la Deuda Flotante	39.934.861,09
1402050000	Incremento de Otros Pasivos	39.313,74
1500000000	XV. APLICACIONES FINANCIERAS	52.925.060,19
1501000000	INVERSION FINANCIERA	21.486.856,24
1501010000	Incremento de Disponibilidades	6.365.429,04
1501040000	Incremento de Adelantos a Prov. y Cont.	10.240.860,17
1501050000	Incremento de Otros Activos Financieros	4.880.567,03
1502000000	AMORTIZACION DE DEUDA Y DISMINUCION DE OTROS PASIVOS	31.438.203,95
1502040000	Disminucion de la Deuda Flotante	31.399.738,49
1502050000	Disminución de Otros Pasivos	38.465,46
1600000000	OTROS CONCEPTOS NO INFORMADOS	0,02


Prof. Ana C. VILLANUEVA
Presidenta
I.P.A.U.S.S.



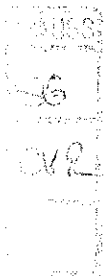
ESQUEMA AHORRO - INVERSION - FINANCIAMIENTO

ORGANISMO: I.P.A.U.S.S (parte asistencial)
ETAPA: Pagado
MES 2 DE 2015
TRIMESTRE 1

En Pesos

COD	CONCEPTO	IMPORTE
100000000	I. INGRESOS CORRIENTES	66.537.581,62
101000000	TRIBUTARIOS	0,00
101040000	CONTRIBUCIONES A LA SEGURIDAD SOCIAL	64.104.539,90
101040100	Aportes y Retenciones que perciben Org. de Prev. y Asist. Soc.	64.104.539,90
102000000	NO TRIBUTARIOS	57.997,64
102020000	Otros No Tributarios	57.997,64
103000000	VENTA DE BS. Y SERV. DE LA ADMIN. PUBLICA	2.375.044,08
103120000	Farmacia del Ipauss	2.375.044,08
104000000	RENTAS DE LA PROPIEDAD	0,00
105000000	TRANSFERENCIAS CORRIENTES	0,00
200000000	II. GASTOS CORRIENTES	36.824.926,79
201000000	GASTOS DE CONSUMO	35.025.143,87
201010000	Personal	8.821.073,49
201020000	Bienes de Consumo	2.467.271,93
201030000	Servicios	23.736.798,45
202000000	RENTAS DE LA PROPIEDAD	0,00
203000000	PRESTACIONES DE LA SEGURIDAD SOCIAL	0,00
204000000	TRANSFERENCIAS CORRIENTES	1.799.782,92
204010000	Al Sector Privado	1.794.532,92
204010100	Ayudas Sociales a personas	1.794.532,92
204020000	Al Sector Público	5.250,00
204020100	Municipios	0,00
204020400	Otros	5.250,00
300000000	III. RESULTADO ECONOMICO (I-II)	29.712.654,83
400000000	IV. INGRESOS DE CAPITAL	0,00
500000000	V. GASTOS DE CAPITAL	73.280,75
501000000	INVERSION REAL DIRECTA	73.280,75
501010000	Maquinaria y Equipo	73.280,75
501020000	Construcciones	0,00
502000000	TRANSFERENCIAS DE CAPITAL	0,00
503000000	INVERSION FINANCIERA	0,00
600000000	VI. INGRESOS TOTALES (I+IV)	66.537.581,62
700000000	VII. GASTOS TOTALES (II+V)	36.898.207,54
800000000	VIII. GASTOS PRIMARIOS (VII-Rentas de la Propiedad)	36.898.207,54
900000000	IX. RESULTADO FINANCIERO PREVIO A EROG. FIGUR.(VI-VII)	29.639.374,08
1100000000	XI. GASTOS FIGURATIVOS	13.973.219,64
1101000000	Gastos Figurativos de la Adm. Prov. p/ transacciones corrientes	13.973.219,64
1101030000	Contribuciones a Inst. de la Seguridad Social	13.973.219,64
1200000000	XII. RESULTADO PRIMARIO (VI-VIII)	29.639.374,08
1300000000	XIII. RESULTADO FINANCIERO (IX+X-XI)	15.666.154,44
1400000000	XIV. FUENTES FINANCIERAS	34.364.111,86
1401000000	DISMINUCION DE LA INVERSION FINANCIERA	34.324.798,12
1401010000	Disminución de Disponibilidades	0,00
1401030000	Disminución de Adelantos a Prov. y Cont.	2.852.994,23

Prof. Ana C. VILLANUEVA
Presidente
I.P.A.U.S.S.





Provincia de Tierra del Fuego,
Antártida e Islas del Atlántico Sur
República Argentina

PROVINCIA DE TIERRA DEL FUEGO

ESQUEMA AHORRO - INVERSION - FINANCIAMIENTO

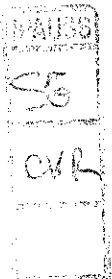


ORGANISMO: I.P.A.U.S.S (parte asistencial)
ETAPA: Pagado
MES 2 DE 2015
TRIMESTRE 1

En Pesos

COD	CONCEPTO	IMPORTE
1401040000	Disminución de Otros Activos Financieros	31.471.803,89
1402000000	ENDEUDAMIENTO PUBLICO E INCREMENTO DE OTROS PASIVOS	39.313,74
1402050000	Incremento de Otros Pasivos	39.313,74
1500000000	XV. APLICACIONES FINANCIERAS	18.630.527,80
1501000000	INVERSION FINANCIERA	18.592.062,34
1501010000	Incremento de Disponibilidades	6.365.429,04
1501040000	Incremento de Adelantos a Prov. y Cont.	10.240.860,17
1501050000	Incremento de Otros Activos Financieros	1.985.773,13
1502000000	AMORTIZACION DE DEUDA Y DISMINUCION DE OTROS PASIVOS	38.465,46
1502050000	Disminución de Otros Pasivos	38.465,46
1600000000	OTROS CONCEPTOS NO INFORMADOS	31.399.738,50

Prof. Ana C. VILLANUEVA
Presidenta
I.P.A.U.S.S.





ESQUEMA AHORRO - INVERSION - FINANCIAMIENTO




ORGANISMO: I.P.A.U.S.S (parte asistencial)
ETAPA: Pagado de Ejercicios Anteriores
MES 2 DE 2015
TRIMESTRE 1

En Pesos

COD	CONCEPTO	IMPORTE
10000000	I. INGRESOS CORRIENTES	0,00
20000000	II. GASTOS CORRIENTES	29.353.751,52
20100000	GASTOS DE CONSUMO	29.214.166,52
20101000	Personal	8.733.856,13
20102000	Bienes de Consumo	3.174.715,99
20103000	Servicios	17.305.594,40
20200000	RENTAS DE LA PROPIEDAD	0,00
20300000	PRESTACIONES DE LA SEGURIDAD SOCIAL	0,00
20400000	TRANSFERENCIAS CORRIENTES	139.585,00
20401000	Al Sector Privado	139.585,00
20401080	Otros	139.585,00
20402000	Al Sector Público	0,00
30000000	III. RESULTADO ECONOMICO (I-II)	-29.353.751,52
40000000	IV. INGRESOS DE CAPITAL	0,00
50000000	V. GASTOS DE CAPITAL	22.100,00
50100000	INVERSION REAL DIRECTA	22.100,00
50101000	Maquinaria y Equipo	22.100,00
50102000	Construcciones	0,00
50200000	TRANSFERENCIAS DE CAPITAL	0,00
50300000	INVERSION FINANCIERA	0,00
60000000	VI. INGRESOS TOTALES (I+IV)	0,00
70000000	VII. GASTOS TOTALES (II+V)	29.375.851,52
80000000	VIII. GASTOS PRIMARIOS (VII-Rentas de la Propiedad)	29.375.851,52
90000000	IX. RESULTADO FINANCIERO PREVIO A EROG. FIGUR.(VI-VII)	-29.375.851,52
110000000	XI. GASTOS FIGURATIVOS	0,00
120000000	XII. RESULTADO PRIMARIO (VI-VIII)	-29.375.851,52
130000000	XIII. RESULTADO FINANCIERO (IX+X-XI)	-29.375.851,52
140000000	XIV. FUENTES FINANCIERAS	0,00
150000000	XV. APLICACIONES FINANCIERAS	2.023.886,98
150100000	INVERSION FINANCIERA	2.023.886,98
150105000	Incremento de Otros Activos Financieros	2.023.886,98
150200000	AMORTIZACION DE DEUDA Y DISMINUCION DE OTROS PASIVOS	0,00
160000000	OTROS CONCEPTOS NO INFORMADOS	-31.399.738,50


Prof. Ana G. VILLANUEVA
Presidenta
I.P.A.U.S.S.






Provincia de Tierra del Fuego,
Antártida e Islas del Atlántico Sur
República Argentina

PROVINCIA DE TIERRA DEL FUEGO

ESQUEMA AHORRO - INVERSION - FINANCIAMIENTO



ORGANISMO: I.P.A.U.S.S (parte asistencial)
ETAPA: Crédito Vigente
MES 2 DE 2015
TRIMESTRE 1

En Pesos

COD	CONCEPTO	IMPORTE
10000000	I. INGRESOS CORRIENTES	671.665.409,85
10100000	TRIBUTARIOS	0,00
10104000	CONTRIBUCIONES A LA SEGURIDAD SOCIAL	637.640.173,01
101040100	Aportes y Retenciones que perciben Org. de Prev. y Asist. Soc.	637.640.173,01
10200000	NO TRIBUTARIOS	109.455,33
10202000	Otros No Tributarios	109.455,33
10300000	VENTA DE BS. Y SERV. DE LA ADMIN. PUBLICA	33.915.781,51
103120000	Farmacia del Ipauss	33.915.781,51
10400000	RENTAS DE LA PROPIEDAD	0,00
10500000	TRANSFERENCIAS CORRIENTES	0,00
20000000	II. GASTOS CORRIENTES	807.595.386,12
20100000	GASTOS DE CONSUMO	754.928.518,27
201010000	Personal	131.976.467,06
201020000	Bienes de Consumo	137.527.975,10
201030000	Servicios	485.424.076,11
201040000	Otros Gastos	0,00
202000000	RENTAS DE LA PROPIEDAD	0,00
203000000	PRESTACIONES DE LA SEGURIDAD SOCIAL	0,00
204000000	TRANSFERENCIAS CORRIENTES	52.666.867,85
204010000	Al Sector Privado	52.497.867,85
204010100	Ayudas Sociales a personas	52.497.867,85
204020000	Al Sector Público	169.000,00
204020100	Municipios	0,00
204020400	Otros	169.000,00
204030000	Al Sector Externo	0,00
300000000	III. RESULTADO ECONOMICO (I-II)	-135.929.976,27
400000000	IV. INGRESOS DE CAPITAL	0,00
500000000	V. GASTOS DE CAPITAL	34.041.878,63
501000000	INVERSION REAL DIRECTA	34.041.878,63
501010000	Maquinaria y Equipo	2.204.718,63
501020000	Construcciones	0,00
501020100	Con Rentas Generales	0,00
501020200	Con Recursos Afectados	0,00
501030000	Bienes Preexistentes	20.000.000,00
501040000	Otros	11.837.160,00
502000000	TRANSFERENCIAS DE CAPITAL	0,00
503000000	INVERSION FINANCIERA	0,00
600000000	VI. INGRESOS TOTALES (I+IV)	671.665.409,85
700000000	VII. GASTOS TOTALES (II+V)	841.637.264,75
800000000	VIII. GASTOS PRIMARIOS (VII-Rentas de la Propiedad)	841.637.264,75
900000000	IX. RESULTADO FINANCIERO PREVIO A EROG. FIGUR. (VI-VII)	-169.971.854,90
1000000000	X. CONTRIBUCIONES FIGURATIVAS	0,00
1100000000	XI. GASTOS FIGURATIVOS	0,00
1200000000	XII. RESULTADO PRIMARIO (VI-VIII)	-169.971.854,90

Prof. Ana C. VILLANUEVA
Presidente
I.P.A.U.S.S.





Provincia de Tierra del Fuego,
Antártida e Islas del Atlántico Sur
República Argentina

PROVINCIA DE TIERRA DEL FUEGO


ESQUEMA AHORRO - INVERSION - FINANCIAMIENTO

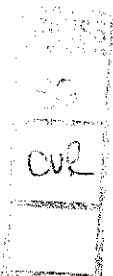


ORGANISMO: I.P.A.U.S.S (parte asistencial)
ETAPA: Crédito Vigente
MES 2 DE 2015
TRIMESTRE 1

En Pesos

COD	CONCEPTO	IMPORTE
1300000000	XIII. RESULTADO FINANCIERO (IX+X-XI)	-169.971.854,90
1400000000	XIV. FUENTES FINANCIERAS	253.591.832,14
1401000000	DISMINUCION DE LA INVERSION FINANCIERA	253.591.832,14
1401030000	Disminución de Adelantos a Prov. y Cont.	0,00
1401040000	Disminución de Otros Activos Financieros	253.591.832,14
1402000000	ENDEUDAMIENTO PUBLICO E INCREMENTO DE OTROS PASIVOS	0,00
1500000000	XV. APLICACIONES FINANCIERAS	83.619.977,22
1501000000	INVERSION FINANCIERA	83.619.977,22
1501020000	Incremento de Inversiones Fcras. Temporarias	0,00
1501040000	Incremento de Adelantos a Prov. y Cont.	0,00
1501050000	Incremento de Otros Activos Financieros	83.619.977,22
1502000000	AMORTIZACION DE DEUDA Y DISMINUCION DE OTROS PASIVOS	0,00
1600000000	OTROS CONCEPTOS NO INFORMADOS	0,02


Prof. Ana C. VILLANUEVA
Presidente
I.P.A.U.S.S.





ADMINISTRACIÓN PROVINCIAL

EJECUCIÓN DE RECURSOS POR RUBRO

Provincia de Tierra del Fuego,
Antártida e Islas del Atlántico Sur.
República Argentina.

Organismo: I.P.A.U.S.S (parte asistencial)

Mes: 2

Año: 2015

COD. RECURSO	RECURSOS	FORMULADO	AUMENTOS	DISMINUCIONES	DEFINITIVO	EJECUTADO	SALDO
100000000	RECURSOS	671.665.409,85	0,00	0,00	671.665.409,85	66.529.581,62	605.135.828,23
101000000	INGRESOS TRIBUTARIOS	0,00	0,00	0,00	0,00	0,00	0,00
102000000	INGRESOS NO TRIBUTARIOS	109.455,33	0,00	0,00	109.455,33	57.997,64	51.457,69
102090000	Otros Ingresos No Tributarios	109.455,33	0,00	0,00	109.455,33	57.997,64	51.457,69
102090900	Otros	109.455,33	0,00	0,00	109.455,33	57.997,64	51.457,69
102090909	Otros No Tributarios	109.455,33	0,00	0,00	109.455,33	57.997,64	51.457,69
103000000	CONTRIBUCIONES	637.640.173,01	0,00	0,00	637.640.173,01	64.104.539,90	573.535.633,11
103020000	Contribuciones a las Obras Soci	637.640.173,01	0,00	0,00	637.640.173,01	64.104.539,90	573.535.633,11
103020100	Aportes Personales	230.268.796,16	0,00	0,00	230.268.796,16	43.907.021,22	186.362.774,94
103020200	Contribuciones Patronales	407.370.376,85	0,00	0,00	407.370.376,85	20.197.518,68	387.172.858,17
104000000	VENTA DE BS. Y SERV. DE LA AD	0,00	0,00	0,00	0,00	0,00	0,00
105000000	INGRESOS DE OPERACIÓN	33.915.781,51	0,00	0,00	33.915.781,51	2.367.044,08	31.548.737,43
105010000	Venta Bruta de Bienes	13.382.487,58	0,00	0,00	13.382.487,58	2.246.240,46	11.136.247,12
105090000	Otros Ingresos de Operación	20.533.293,93	0,00	0,00	20.533.293,93	120.803,62	20.412.490,31
106000000	RENTAS DE LA PROPIEDAD	0,00	0,00	0,00	0,00	0,00	0,00
107000000	TRANSFERENCIAS CORRIENTES	0,00	0,00	0,00	0,00	0,00	0,00
200000000	RECURSOS DE CAPITAL	0,00	0,00	0,00	0,00	0,00	0,00
300000000	FUENTES FINANCIERAS	253.591.832,14	0,00	0,00	253.591.832,14	34.324.798,12	219.267.034,02
301000000	VENTA DE TITULOS Y VALORES	0,00	0,00	0,00	0,00	0,00	0,00
302000000	VENTA DE ACCIONES Y PARTIC	0,00	0,00	0,00	0,00	0,00	0,00
303000000	RECUPERACION DE PRESTAMO	63.619.977,22	0,00	0,00	63.619.977,22	0,00	63.619.977,22
303010000	Del sector privado	9.579.635,53	0,00	0,00	9.579.635,53	0,00	9.579.635,53
303030000	Del Sector Publico Provincial	52.002.474,33	0,00	0,00	52.002.474,33	0,00	52.002.474,33
303090000	Del sector externo	2.037.867,36	0,00	0,00	2.037.867,36	0,00	2.037.867,36
305000000	DISMINUCIÓN DE OTROS ACTIV	189.971.854,92	0,00	0,00	189.971.854,92	34.324.798,12	155.647.056,80
305040000	Disminución de Otras Cuentas a	189.971.854,92	0,00	0,00	189.971.854,92	31.471.803,89	158.500.051,03
305040100	Otras cuentas a cobrar a corto	0,00	0,00	0,00	0,00	0,00	0,00
305040200	Otras cuentas a cobrar a largo	189.971.854,92	0,00	0,00	189.971.854,92	31.471.803,89	158.500.051,03
305070000	Adelantos a Proveedores y Cont	0,00	0,00	0,00	0,00	2.852.994,23	-2.852.994,23
305070100	Adelantos a proveedores y co	0,00	0,00	0,00	0,00	2.852.994,23	-2.852.994,23
306000000	ENDEUDAMIENTO PUBLICO	0,00	0,00	0,00	0,00	0,00	0,00

PAISS
Sb
Cue



PROV. TIERRA DEL FUEGO
ANTÁRTIDA E ISLAS DEL ATLÁNTICO SUR
PRESIDENTE
ANA C. VILLANUEVA
I.P.A.U.S.S.



Provincia de Tierra del Fuego,
Antártida e Islas del Atlántico Sur.
República Argentina.


ADMINISTRACIÓN PROVINCIAL

EJECUCIÓN DE RECURSOS POR RUBRO

Mes: 2 Año: 2015

Organismo: I.P.A.U.S.S (parte asistencial)

COD. RECURSO	RECURSOS	FORMULADO	AUMENTOS	DISMINUCIONES	DEFINITIVO	EJECUTADO	SALDO
307000000	OBTENCIÓN DE PRESTAMOS	0,00	0,00	0,00	0,00	0,00	0,00
309000000	INCREMENTO DEL PATRIMONIO	0,00	0,00	0,00	0,00	0,00	0,00
401000000	CONTRIBUCIONES FIGURATIVAS	0,00	0,00	0,00	0,00	0,00	0,00
1000000000	TOTALES	925.257.241,99	0,00	0,00	925.257.241,99	100.854.379,74	824.402.862,25


Prof. Ana C. VILLANUEVA
Presidenta
I.P.A.U.S.S.



PAUSE
56
002


EJECUCIÓN DE GASTOS POR OBJETO A NIVEL DE PARCIAL

Provincia de Tierra del Fuego,
Antártida e Islas del Atlántico Sur.
República Argentina.

Organismo: I.P.A.U.S.S (parte asistencial)

Mes: 2 Año: 2015

COD. GASTO	GASTOS	CREDITO ORIGINAL	AUMENTOS	DISMINUCIONES	CREDITO VIGENTE	COMPROMISO	DEVENGADO	MANDADO A PAGAR	PAGADO	NO EJECUTADO
10000	GASTOS EN PERSONAL	131.976.467,06	0,00	0,00	131.976.467,06	8.880.736,73	8.880.736,73	8.880.736,73	8.821.073,49	123.095.730,33
10100	Personal permanente	123.324.107,13	0,00	0,00	123.324.107,13	8.002.285,71	8.002.285,71	8.002.285,71	7.946.665,62	115.321.821,42
10101	Retribuciones del Cargo	79.791.728,70	0,00	0,00	79.791.728,70	5.386.459,07	5.386.459,07	5.386.459,07	5.365.034,70	74.405.269,63
10102	Retribuciones a personal directiv	12.055.328,44	0,00	0,00	12.055.328,44	982.525,39	982.525,39	982.525,39	978.307,70	11.072.803,05
10104	Sueldo anual complementario	7.774.164,36	0,00	0,00	7.774.164,36	46.597,43	46.597,43	46.597,43	46.597,43	7.727.566,93
10106	Contribuciones patronales	23.702.885,63	0,00	0,00	23.702.885,63	1.586.703,82	1.586.703,82	1.586.703,82	1.556.725,79	22.116.181,81
10200	Personal Temporario	3.951.663,69	0,00	0,00	3.951.663,69	448.489,91	448.489,91	448.489,91	445.472,24	3.503.173,78
10201	Retribuciones del cargo	2.934.752,68	0,00	0,00	2.934.752,68	362.696,35	362.696,35	362.696,35	361.421,91	2.572.056,33
10203	Sueldo anual complementario	247.546,69	0,00	0,00	247.546,69	1.929,59	1.929,59	1.929,59	1.929,59	245.617,10
10205	Contribuciones patronales	769.364,32	0,00	0,00	769.364,32	83.863,97	83.863,97	83.863,97	82.120,74	685.500,35
10300	Servicios extraordinarios	1.818.829,03	0,00	0,00	1.818.829,03	155.591,51	155.591,51	155.591,51	154.566,03	1.663.237,52
10301	Retribuciones extraordinarias	1.478.722,79	0,00	0,00	1.478.722,79	126.497,15	126.497,15	126.497,15	126.076,44	1.352.225,64
10303	Contribuciones patronales	340.106,24	0,00	0,00	340.106,24	29.094,36	29.094,36	29.094,36	28.489,59	311.011,98
10400	Asignaciones familiares	2.838.787,00	0,00	0,00	2.838.787,00	274.369,60	274.369,60	274.369,60	274.369,60	2.564.417,40
10401	Asignaciones familiares	2.838.787,00	0,00	0,00	2.838.787,00	274.369,60	274.369,60	274.369,60	274.369,60	2.564.417,40
10500	Asistencia social al personal	43.080,21	0,00	0,00	43.080,21	0,00	0,00	0,00	0,00	43.080,21
10501	Asistencia social al personal	43.080,21	0,00	0,00	43.080,21	0,00	0,00	0,00	0,00	43.080,21
10600	Beneficios y compensaciones	0,00	0,00	0,00	0,00	0,00	0,00	0,00	0,00	0,00
20000	BIENES DE CONSUMO	137.527.975,10	0,00	0,00	137.527.975,10	10.422.432,78	10.422.432,78	10.422.432,78	2.467.271,93	127.105.542,32
20100	Productos alimenticios, agropecuar	157.861,81	0,00	0,00	157.861,81	22.035,51	22.035,51	22.035,51	106,11	135.826,30
20101	Alimentos para personas	79.261,81	0,00	0,00	79.261,81	22.035,51	22.035,51	22.035,51	106,11	57.226,30
20105	Madera, corcho y sus manufactu	78.600,00	0,00	0,00	78.600,00	0,00	0,00	0,00	0,00	78.600,00
20200	Textiles y vestuario	266.623,46	0,00	0,00	266.623,46	0,00	0,00	0,00	0,00	266.623,46
20202	Prendas de vestir	204.360,00	0,00	0,00	204.360,00	0,00	0,00	0,00	0,00	204.360,00
20203	Confecciones textiles	62.263,46	0,00	0,00	62.263,46	0,00	0,00	0,00	0,00	62.263,46
20300	Productos de papel, cartón e impre	520.127,64	0,00	0,00	520.127,64	17.881,50	17.881,50	17.881,50	13.383,44	502.246,14
20301	Papel de escritorio y cartón	449.387,64	0,00	0,00	449.387,64	3.513,42	3.513,42	3.513,42	1.367,64	445.874,22
20303	Productos de artes gráficas	47.160,00	0,00	0,00	47.160,00	14.368,08	14.368,08	14.368,08	12.025,80	32.791,92
20305	Libros revistas y periódicos	23.580,00	0,00	0,00	23.580,00	0,00	0,00	0,00	0,00	23.580,00
20400	Productos de cuero y caucho	28.296,00	0,00	0,00	28.296,00	2.735,28	2.735,28	2.735,28	0,00	25.560,72
20404	Cubiertas y cámaras de aire	28.296,00	0,00	0,00	28.296,00	2.735,28	2.735,28	2.735,28	0,00	25.560,72



Prof. Ana C. VILLANUEVA
Presidente
I.P.A.U.S.S.

IPAUSS

CVR


EJECUCIÓN DE GASTOS POR OBJETO A NIVEL DE PARCIAL

Provincia de Tierra del Fuego,
Antártida e islas del Atlántico Sur.
República Argentina.

Organismo: I.P.A.U.S.S (parte asistencial)

Mes: 2 Año: 2015

COD. GASTO	GASTOS	CREDITO ORIGINAL	AUMENTOS	DISMINUCIONES	CREDITO VIGENTE	COMPROMISO	DEVENGADO	MANDADO A PAGAR	PAGADO	NO EJECUTADO
20500	Productos químicos, combustibles	100.713.494,48	0,00	0,00	100.713.494,48	8.911.620,66	8.911.620,66	8.911.620,66	2.009.549,43	91.801.873,82
20502	Productos farmacéuticos y medic	100.000.000,00	0,00	0,00	100.000.000,00	8.896.447,75	8.896.447,75	8.896.447,75	2.005.210,02	91.103.552,25
20505	Tintas pinturas y colorantes	613.080,00	0,00	0,00	613.080,00	13.320,22	13.320,22	13.320,22	2.836,56	599.759,78
20506	Combustibles y lubricantes	17.720,28	0,00	0,00	17.720,28	1.407,03	1.407,03	1.407,03	1.057,19	16.313,25
20508	Productos de material plástico	82.694,20	0,00	0,00	82.694,20	445,66	445,66	445,66	445,66	82.248,54
20600	Productos de minerales no metálico	21.486,41	0,00	0,00	21.486,41	0,00	0,00	0,00	0,00	21.486,41
20602	Productos de vidrio	11.790,00	0,00	0,00	11.790,00	0,00	0,00	0,00	0,00	11.790,00
20603	Productos de loza y porcelana	1.836,41	0,00	0,00	1.836,41	0,00	0,00	0,00	0,00	1.836,41
20605	Cemento cal y yeso	7.860,00	0,00	0,00	7.860,00	0,00	0,00	0,00	0,00	7.860,00
20700	Productos metálicos	163.739,52	0,00	0,00	163.739,52	962,85	962,85	962,85	962,85	162.776,67
20704	Estructuras metálicas acabadas	39.300,00	0,00	0,00	39.300,00	0,00	0,00	0,00	0,00	39.300,00
20705	Herramientas menores	78.600,00	0,00	0,00	78.600,00	0,00	0,00	0,00	0,00	78.600,00
20709	Otros n.e.p.	45.839,52	0,00	0,00	45.839,52	962,85	962,85	962,85	962,85	44.876,67
20800	Minerales	0,00	0,00	0,00	0,00	0,00	0,00	0,00	0,00	0,00
20900	Otros bienes de consumo	35.656.345,78	0,00	0,00	35.656.345,78	1.467.196,98	1.467.196,98	1.467.196,98	443.260,10	34.189.148,80
20901	Elementos de limpieza	65.906,10	0,00	0,00	65.906,10	1.987,01	1.987,01	1.987,01	1.987,01	63.919,09
20902	Utiles de escritorio, oficina y ens	464.700,02	0,00	0,00	464.700,02	4.530,29	4.530,29	4.530,29	2.267,09	460.169,73
20903	Utiles y materiales eléctricos	102.491,65	0,00	0,00	102.491,65	0,00	0,00	0,00	0,00	102.491,65
20904	Utensilios de cocina y comedor	15.720,00	0,00	0,00	15.720,00	0,00	0,00	0,00	0,00	15.720,00
20905	Utiles menores médicos, quirurg	34.222.217,26	0,00	0,00	34.222.217,26	1.441.216,75	1.441.216,75	1.441.216,75	426.568,34	32.781.000,51
20906	Repuestos y accesorios	320.027,76	0,00	0,00	320.027,76	19.462,93	19.462,93	19.462,93	12.437,66	300.564,83
20909	Otros n.e.p	465.282,99	0,00	0,00	465.282,99	0,00	0,00	0,00	0,00	465.282,99
30000	SERVICIOS NO PERSONALES	485.424.076,10	628.800,00	628.800,00	485.424.076,10	50.819.051,39	50.819.051,39	50.841.305,19	23.736.798,44	434.605.024,71
30100	Servicios básicos	2.210.851,62	0,00	0,00	2.210.851,62	94.532,58	94.532,58	94.532,58	67.542,20	2.116.319,04
30101	Energía eléctrica	323.928,74	0,00	0,00	323.928,74	21.441,22	21.441,22	21.441,22	20.160,84	302.487,52
30102	Agua	219.215,79	0,00	0,00	219.215,79	16.255,94	16.255,94	16.255,94	16.255,94	202.959,85
30103	Gas	102.180,00	0,00	0,00	102.180,00	1.850,96	1.850,96	1.850,96	51,81	100.329,04
30104	Teléfonos, telex y telefax	449.407,09	0,00	0,00	449.407,09	51.196,07	51.196,07	51.196,07	25.320,67	398.211,02
30105	correos y telégrafo	1.116.120,00	0,00	0,00	1.116.120,00	3.788,39	3.788,39	3.788,39	2.752,94	1.112.331,61
30200	Alquileres y derechos	1.422.538,78	0,00	0,00	1.422.538,78	143.164,57	143.164,57	143.164,57	103.284,11	1.279.374,21
30201	Alquileres de edificios y locales	816.245,28	0,00	0,00	816.245,28	102.683,04	102.683,04	102.683,04	80.282,04	713.562,24



Prof. Ana C. VILLANUEVA
Presidente
I.P.A.U.S.S.

Fecha de Impresión: 09/06/15 11:37:38 GARTNER, SONIA

PAISS
SG
CVL



Provincia de Tierra del Fuego,
Antártida e Islas del Atlántico Sur.
República Argentina.

ADMINISTRACIÓN PROVINCIAL

EJECUCIÓN DE GASTOS POR OBJETO A NIVEL DE PARCIAL

Organismo: I.P.A.U.S.S. (parte asistencial)

Mes: 2

Año: 2015

COD. GASTO	GASTOS	CREDITO ORIGINAL	AUMENTOS	DISMINUCIONES	CREDITO VIGENTE	COMPROMISO	DEVENGADO	MANDADO A PAGAR	PAGADO	NO EJECUTADO
30204	Alquileres de fotocopadoras	215.455,18	0,00	0,00	215.455,18	20.847,25	20.847,25	20.847,25	6.551,09	194.607,93
30209	Otros n.e.p	390.838,32	0,00	0,00	390.838,32	19.634,28	19.634,28	19.634,28	16.450,98	371.204,04
30300	Mantenimiento, reparación y limpie	9.688.957,02	0,00	314.400,00	9.374.557,02	511.102,77	511.102,77	511.102,77	416.507,67	8.863.454,25
30301	Mantenimiento y reparación de e	5.757.261,36	0,00	0,00	5.757.261,36	89.857,88	89.857,88	89.857,88	86.556,68	5.667.403,46
30302	Mantenimiento y reparación de v	39.300,00	0,00	0,00	39.300,00	1.414,80	1.414,80	1.414,80	0,00	37.885,20
30303	Mantenimiento y reparación de m	490.464,00	0,00	0,00	490.464,00	20.082,30	20.082,30	20.082,30	9.432,00	470.381,70
30305	Limpieza, aseo y fumigación	3.061.577,68	0,00	314.400,00	2.747.177,68	399.747,79	399.747,79	399.747,79	320.518,99	2.347.429,89
30309	Otros n.e.p.	340.353,98	0,00	0,00	340.353,98	0,00	0,00	0,00	0,00	340.353,98
30400	Servicios técnicos y profesionales	459.782.186,57	0,00	0,00	459.782.186,57	49.359.605,42	49.359.605,42	49.359.605,42	22.961.627,89	410.422.581,15
30401	Estudios, investigaciones y proye	644.773,17	0,00	0,00	644.773,17	0,00	0,00	0,00	0,00	644.773,17
30402	Medicos y sanitarios	457.442.335,61	0,00	0,00	457.442.335,61	49.231.078,19	49.231.078,19	49.231.078,19	22.833.100,66	408.211.257,42
30404	Contabilidad y Auditoria	597.535,97	0,00	0,00	597.535,97	10.000,00	10.000,00	10.000,00	10.000,00	587.535,97
30405	De capacitación	165.134,51	0,00	0,00	165.134,51	0,00	0,00	0,00	0,00	165.134,51
30409	Otros n.e.p.	932.407,31	0,00	0,00	932.407,31	118.527,23	118.527,23	118.527,23	118.527,23	813.880,08
30500	Servicios comerciales y financieros	742.475,56	0,00	0,00	742.475,56	18.190,86	18.190,86	18.190,86	13.860,94	724.284,70
30501	Transporte	71.751,63	0,00	0,00	71.751,63	4.316,51	4.316,51	4.316,51	1.887,81	67.435,12
30503	Imprenta, publicaciones y reprod	41.728,11	0,00	0,00	41.728,11	7.195,83	7.195,83	7.195,83	7.195,83	34.532,28
30504	Primas y gastos de seguros	398.634,12	0,00	0,00	398.634,12	988,05	988,05	988,05	988,05	397.646,07
30505	Comisiones y gastos bancarios	125.666,50	0,00	0,00	125.666,50	3.144,48	3.144,48	3.144,48	3.144,48	122.522,02
30509	Otros n.e.p.	104.695,20	0,00	0,00	104.695,20	2.545,99	2.545,99	2.545,99	664,17	102.149,21
30600	Publicidad y propaganda	204.360,00	0,00	0,00	204.360,00	4.598,10	4.598,10	4.598,10	0,00	199.761,90
30700	Pasajes y viáticos	633.327,91	314.400,00	314.400,00	633.327,91	54.957,64	54.957,64	54.957,64	40.284,43	578.370,27
30701	Pasajes	42.507,43	314.400,00	314.400,00	356.907,43	40.573,84	40.573,84	40.573,84	27.197,53	316.333,59
30702	Viáticos	590.820,48	0,00	0,00	276.420,48	14.383,80	14.383,80	14.383,80	13.086,90	262.036,68
30800	Impuestos, derechos y tasas	629.008,34	0,00	0,00	629.008,34	136.046,17	136.046,17	136.046,17	1.064,72	492.962,17
30802	Impuestos directos	264.425,03	0,00	0,00	264.425,03	78.684,97	78.684,97	78.684,97	789,62	185.740,06
30803	Derechos y tasas	96.683,31	0,00	0,00	96.683,31	44.361,20	44.361,20	44.361,20	275,10	52.322,11
30804	Multas, recargos y gastos judicia	267.900,00	0,00	0,00	267.900,00	13.000,00	13.000,00	13.000,00	0,00	254.900,00
30900	Otros Servicios	10.110.370,30	314.400,00	0,00	10.424.770,30	496.853,28	496.853,28	319.107,08	132.607,08	9.927.917,02
30901	Servicios de ceremonial	91.490,40	314.400,00	0,00	405.890,40	17.292,00	17.292,00	17.292,00	17.292,00	388.598,40
30903	Servicios de vigilancia	177.746,20	0,00	0,00	177.746,20	177.746,20	177.746,20	0,00	0,00	0,00

I.P.A.U.S.S.

Fecha de impresión: 09/06/15 11:37:38

GARTNER, SONIA

Prof. Ana C. VILLANUEVA
Presidente
I.P.A.U.S.S.





Provincia de Tierra del Fuego,
Antártida e Islas del Atlántico Sur.
República Argentina.

ADMINISTRACIÓN PROVINCIAL

EJECUCIÓN DE GASTOS POR OBJETO A NIVEL DE PARCIAL

Mes: 2 Año: 2015

Organismo: I.P.A.U.S.S (parte asistencial)

COD. GASTO	GASTOS	CREDITO ORIGINAL	AUMENTOS	DISMINUCIONES	CREDITO VIGENTE	COMPROMISO	DEVENGADO	MANDADO A PAGAR	PAGADO	NO EJECUTADO
30909	Otros n.e.p	9.841.133,70	0,00	0,00	9.841.133,70	301.815,08	301.815,08	301.815,08	115.315,08	9.539.318,62
40000	BIENES DE USO	34.041.878,64	0,00	0,00	34.041.878,64	95.146,86	95.146,86	95.146,86	73.280,74	33.946.731,78
40100	Bienes Preexistentes	20.000.000,00	0,00	0,00	20.000.000,00	0,00	0,00	0,00	0,00	20.000.000,00
40102	Edificios e instalaciones	20.000.000,00	0,00	0,00	20.000.000,00	0,00	0,00	0,00	0,00	20.000.000,00
40200	Construcciones	0,00	0,00	0,00	0,00	0,00	0,00	0,00	0,00	0,00
40300	Maquinaria y equipo	2.204.718,64	0,00	0,00	2.204.718,64	95.146,86	95.146,86	95.146,86	73.250,74	2.109.571,78
40302	Equipo de transporte, tracción y	729.958,20	0,00	0,00	729.958,20	0,00	0,00	0,00	0,00	729.958,20
40303	Equipo sanitario y de laboratorio	531.600,00	0,00	0,00	531.600,00	0,00	0,00	0,00	0,00	531.600,00
40304	Equipo de comunicación y señal	99.362,35	0,00	0,00	99.362,35	390,64	390,64	390,64	390,64	98.971,71
40305	Equipo educacional y recreativo	1.137,50	0,00	0,00	1.137,50	0,00	0,00	0,00	0,00	1.137,50
40306	Equipo para computación	438.914,71	0,00	0,00	438.914,71	72.890,10	72.890,10	72.890,10	72.890,10	366.024,61
40307	Equipo de oficina y muebles	279.070,56	0,00	0,00	279.070,56	10.170,84	10.170,84	10.170,84	0,00	268.899,72
40308	Herramientas y repuestos mayor	17.779,32	0,00	0,00	17.779,32	0,00	0,00	0,00	0,00	17.779,32
40309	Equipos varios	106.896,00	0,00	0,00	106.896,00	11.695,28	11.695,28	11.695,28	0,00	95.200,72
40500	Libros, revistas y otros elementos c	23.580,00	0,00	0,00	23.580,00	0,00	0,00	0,00	0,00	23.580,00
40800	Activos intangibles	11.813.580,00	0,00	0,00	11.813.580,00	0,00	0,00	0,00	0,00	11.813.580,00
40801	Programas de computación	11.813.580,00	0,00	0,00	11.813.580,00	0,00	0,00	0,00	0,00	11.813.580,00
50000	TRANSFERENCIAS	52.666.867,85	0,00	0,00	52.666.867,85	3.898.653,18	3.898.653,18	3.898.653,18	1.799.782,92	48.768.214,67
50100	Transferencias al Sector Privado p/	52.497.867,85	0,00	0,00	52.497.867,85	3.893.403,18	3.893.403,18	3.893.403,18	1.794.532,92	48.604.464,67
50104	Ayudas sociales a personas	52.497.867,85	0,00	0,00	52.497.867,85	3.893.403,18	3.893.403,18	3.893.403,18	1.794.532,92	48.604.464,67
50700	Trasferencias a Inst. Prov y Munic.	169.000,00	0,00	0,00	169.000,00	5.250,00	5.250,00	5.250,00	5.250,00	163.750,00
50705	Transferencias a otras institución	169.000,00	0,00	0,00	169.000,00	5.250,00	5.250,00	5.250,00	5.250,00	163.750,00
60000	ACTIVOS FINANCIEROS	83.619.977,23	0,00	0,00	83.619.977,23	4.880.567,03	4.880.567,03	4.880.567,03	1.965.773,13	78.739.410,20
60200	Prestamos a corto plazo	20.000.000,00	0,00	0,00	20.000.000,00	0,00	0,00	0,00	0,00	20.000.000,00
60201	Prestamos a corto plazo al secto	20.000.000,00	0,00	0,00	20.000.000,00	0,00	0,00	0,00	0,00	20.000.000,00
60500	Incremento de disponibilidades	0,00	0,00	0,00	0,00	0,00	0,00	0,00	0,00	0,00
60502	Incremento de inversiones financ	0,00	0,00	0,00	0,00	0,00	0,00	0,00	0,00	0,00
60600	Incremento de cuentas a cobrar	63.619.977,23	0,00	0,00	63.619.977,23	4.880.567,03	4.880.567,03	4.880.567,03	1.965.773,13	58.739.410,20
60602	Incremento de otras cuentas a c	63.619.977,23	0,00	0,00	63.619.977,23	4.880.567,03	4.880.567,03	4.880.567,03	1.965.773,13	58.739.410,20
60800	Incremento de activos diferidos y ad	0,00	0,00	0,00	0,00	0,00	0,00	0,00	0,00	0,00
60802	Adelantos a proveedores y contr	0,00	0,00	0,00	0,00	0,00	0,00	0,00	0,00	0,00


Fecha de Impresión: 09/06/15 11:37:38

GARTNER, SONIA

Página 4



Prof. Ana C. VILLANUEVA
Presidente
I.P.A.U.S.S.





Provincia de Tierra del Fuego,
Antártida e Islas del Atlántico Sur.
República Argentina.

ADMINISTRACIÓN PROVINCIAL

EJECUCIÓN DE GASTOS POR OBJETO A NIVEL DE PARCIAL


Mes: 2 Año: 2015

Organismo: I.P.A.U.S.S (parte asistencial)

COD. GASTO	GASTOS	CREDITO ORIGINAL	AUMENTOS	DISMINUCIONES	CREDITO VIGENTE	COMPROMISO	DEVENGADO	MANDADO A PAGAR	PAGADO	NO EJECUTADO
70000	SERVICIO DE LA DEUDA Y DISMINU	0,00	0,00	0,00	0,00	0,00	0,00	0,00	0,00	0,00
80000	OTROS GASTOS	0,00	0,00	0,00	0,00	0,00	0,00	0,00	0,00	0,00
90000	GASTOS FIGURATIVOS	0,00	0,00	0,00	0,00	0,00	0,00	0,00	0,00	0,00
990000	TOTAL DE GASTOS	925.257.241,98	628.800,00	628.800,00	925.257.241,98	78.996.587,97	78.996.587,97	78.818.841,77	98.883.960,65	846.260.654,01

OBSERVACIONES

Número: 1 Usuario: FFAVALE Fecha: 08/06/15 13:21
UEF informa que carga la etapa Compromiso igual al Devengado a fin de poder realizar el impacto de la información en S.I.G.A.


Prof. Ana C. VILLANUEVA
Presidente
I.P.A.U.S.S.

PAUS
56
CVR

Fecha de Impresión: 09/06/15 11:37:38

GARTNER, SONIA





Provincia de Tierra del Fuego,
Antártida e Islas del Atlántico Sur.
República Argentina.

ADMINISTRACIÓN PROVINCIAL

EVOLUCIÓN DE LA DEUDA PÚBLICA

MES 2 DE 2015

UNIDAD ORGANIZATIVA: I.P.A.U.S.S (parte asistencial)

ETAPA: Ninguno

CÓDIGO	CONCEPTO	STOCK al Inicio Ejercicio	INCREMENTOS			DISMINUCIONES			STOCK a Fin de Mes
			PRESUPUEST	NO PRESUPUEST	TOTAL	PRESUPUEST	NO PRESUPUEST	TOTAL	
1000000000	GOBIERNO NACIONAL	0,00	0,00	0,00	0,00	0,00	0,00	0,00	0,00
2000000000	PRESTAMOS DEL SECTOR	0,00	0,00	0,00	0,00	0,00	0,00	0,00	0,00
3000000000	PRESTAMOS DEL SECTOR	0,00	0,00	0,00	0,00	0,00	0,00	0,00	0,00
4000000000	TÍTULOS PÚBLICOS	0,00	0,00	0,00	0,00	0,00	0,00	0,00	0,00
5000000000	OTROS PASIVOS	57.064.550,27	39.934.861,08	0,00	39.934.861,	0,00	31.399.738,50	31.399.738,50	65.599.672,85
5010000000	DEUDA CONSOLIDADA	0,00	0,00	0,00	0,00	0,00	0,00	0,00	0,00
5020000000	DEUDA FLOTANTE	57.064.550,27	39.934.861,08	0,00	39.934.861,	0,00	31.399.738,50	31.399.738,50	65.599.672,85
5020100000	Personal	8.878.559,04	59.663,21	0,00	59.663,21	0,00	8.733.856,13	8.733.856,13	204.366,12
5020200000	Bienes de Consumo	7.864.405,47	7.955.160,85	0,00	7.955.160,8	0,00	3.174.715,99	3.174.715,99	12.444.850,33
5020300000	Servicios no Personales	35.486.882,72	26.904.506,74	0,00	26.904.506,	0,00	17.305.594,40	17.305.594,40	45.085.795,06
5020400000	Bienes de Uso	24.279,03	21.866,12	0,00	21.866,12	0,00	22.100,00	22.100,00	24.045,15
5020409000	Otros Bs de Uso	24.279,03	21.866,12	0,00	21.866,12	0,00	22.100,00	22.100,00	24.045,15
5020500000	Transferencias	1.373.421,71	2.098.870,26	0,00	2.098.870,2	0,00	139.585,00	139.585,00	3.332.706,97
5020600000	Otros Gastos	3.637.002,30	2.894.793,90	0,00	2.894.793,9	0,00	2.023.886,98	2.023.886,98	4.507.909,22
5030000000	OTRAS DEUDAS	0,00	0,00	0,00	0,00	0,00	0,00	0,00	0,00
8000000000	TOTAL	57.064.550,27	39.934.861,08	0,00	39.934.861,	0,00	31.399.738,50	31.399.738,50	65.599.672,85

Prof. Ana C. VILLANUEVA
Presidente
I.P.A.U.S.S.



IPAUSS
Se
cur



Provincia de Tierra del Fuego,
Antártida e Islas del Atlántico Sur
República Argentina

PROVINCIA DE TIERRA DEL FUEGO

NOMINA DE PERSONAL



ORGANISMO: I.P.A.U.S.S (parte asistencial)
ETAPA: Ninguno
MES 2 DE 2015

En Pesos

COD	ESCALAFONES	APORTES PATRONALES (a)	REMUNERACIONES (b)	ADICIONALES (c)	SUB TOTAL (a+b+c)(d)	ASIGNACIONES FAMILIARES (e)	TOTAL (f=d+e)	APORTES PERSONALES (g)	SUELDO LÍQUIDO (f-a-g)
10	Autoridades Superiores	190.234,22	827.105,16	0,00	1.017.339,38	30.830,15	1.048.169,53	175.027,24	682.908,07
11	Otros - Escalafones Propios	1.336.956,41	5.785.090,58	124.474,36	7.246.521,35	283.530,17	7.530.051,52	1.124.871,50	5.068.223,6
12	SUBTOTAL I	1.527.190,63	6.612.195,74	124.474,36	8.263.860,73	314.360,32	8.578.221,05	1.299.898,74	5.751.131,6
17	SUBTOTAL (sin S.A.C.)	1.527.190,63	6.612.195,74	124.474,36	8.263.860,73	314.360,32	8.578.221,05	1.299.898,74	5.751.131,6
18	SAC - Autoridades Superiores	0,00	0,00	0,00	0,00	0,00	0,00	0,00	0,00
19	SAC - Resto	296,64	1.289,75	0,00	1.586,39	0,00	1.586,39	0,00	1.289,75
20	SUBTOTAL (incluido el SAC)	1.527.487,27	6.613.485,49	124.474,36	8.265.447,12	314.360,32	8.579.807,44	1.299.898,74	5.752.421,4
22	Retroactivos	0,00	0,00	0,00	0,00	0,00	0,00	0,00	0,00
23	Retroactivo - Autoridades Superiores	0,00	0,00	0,00	0,00	0,00	0,00	0,00	0,00
30	TOTAL	1.527.487,27	6.613.485,49	124.474,36	8.265.447,12	314.360,32	8.579.807,44	1.299.898,74	5.752.421,4

OBSERVACIONES

Número: 1 Usuario: SGARTNER Fecha: 29/05/15 11:02

Se procede a informar, que las diferencias que surgen entre el Devengado informado y la Planilla 6 -- Nomina de Personal, se produce en virtud de que en el devengado de la Partida 1 -- Gastos en Personal, se imputan los gastos que se detallan a continuación y en la Planilla 6, solo se informa el Devengamiento de los Haberes:

1.- Devengamiento de Haberes

2.- ART

3.- Reintegro de Pasaje por Fallecimiento, correspondiente a los empleados de la Institución

Se procede a informar que en el mes de Febrero solo se encuentran devengados el Expediente N° 57/2015 -- Haberes Enero 2015.

Expte N°

57/2015

Asistencial\$ 4.612.359,99

Previsional\$ 1.295.496,67

General\$ 5.246.649,50

Total\$ 11.154.506,16

Total Partida 1: \$ 11.154.506,16

Discriminado por Sistema:

PrevisionalAsistencial

\$ 2.418.279,66\$ 8.736.226,50

\$ 2.418.279,66\$ 8.736.226,50

Expedientes informados en la Nómina de Personal

Expte N° 617/15\$ 2.379.636,01\$ 8.579.807,44

Diferencia devengado Partida 1 y Nómina de Personal

La diferencia entre el devengado de la Partida 1 y la Nómina de Personal corresponde a que en el mes de Febrero solo se encuentra Devengado los Haberes del Mes de Enero de 2.015, encontrándose pendiente de Devengamiento en el mes de Febrero los Haberes de dicho mes.

Personal Adscrito en Otras Instituciones

DNI Apellido y Nombre Dependencia de Destino Acto Administrativo Desde Hasta

5113494CORVALAN NELIDABloque M.O.P.O.F.Resol. de Directorio N° 543/201301/08/201401/08/2015

Personal Adscrito de Otras Instituciones

DNI Apellido y Nombre Dependencia de Origen Acto Administrativo Desde Hasta

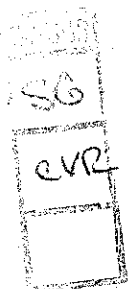
30053934FRIAS DIEGO SEBASTIANMinisterio de Desarrollo SocialDecreto N° 44906/03/201406/03/2015

Fecha de Impresión: 09/06/15 11:38:34

GARTNER, SONIA

Página 1

Prof. Ana C. VILLANUEVA
Presidente
I.P.A.U.S.S.





Provincia de Tierra del Fuego,
Antártida e Islas del Atlántico Sur
República Argentina

PROVINCIA DE TIERRA DEL FUEGO

NOMINA DE PERSONAL



ORGANISMO: I.P.A.U.S.S (parte asistencial)
ETAPA: Ninguno
MES 2 DE 2015

- 0100401GODOY GLADYS ISABELMinisterio de Desarrollo SocialDecreto N° 299910/01/201410/01/2015
- 01450340SOTO CARLOS ADRIANMinisterio de Desarrollo SocialDecreto N° 45006/03/201406/03/2015
- 17182195ROMANO NORMA BEATRIZMinisterio de Desarrollo SocialDecreto N° 300007/01/201407/01/2015
- 14486681PARRAGA GRACIELA PETRONAMinisterio de Desarrollo SocialDecreto N° 3112/1410/12/201410/12/2015

(Handwritten signature)
Prof. Ana C. VILLANUEVA
Presidente
I.P.A.U.S.S.



COMPOSICION DEL GASTO POR FINALIDAD-FUNCION Y CARACTER ECONOMICO




Provincia de Buenos Aires, Argentina, 16 de Abril del 2015
República Argentina

ORGANISMO: I.P.A.U.S.S. (parte asistencia)
ETAPA: Devengado
MES 2 DE 2015
TRIMESTRE 1

CODIGO	CONCEPTO	TOTAL GENERAL (a)+(b)+(c)	GASTOS CORRIENTES										GASTOS DE CAPITAL						APLICACIONES FINANCIERAS		
			GASTOS EN PERSONAL		BIENES DE CONSUMO		SERVICIOS NO PERSONALES	RENTAS DE LA PROPIEDAD	PRESTAC. SEG. SOCIAL	TRANSFERENCIAS	OTROS	TOTAL (b)	CONSTRUCIONES	BIENES PRE-EXISTENTES	MAQUINARIA Y EQUIPOS	OTROS	TRANSFERENCIAS	INVERSION FINANCIERA	TOTAL (c)	ACTIVOS FINANCIEROS	SERVICIOS DE LA DEUDA
			TOTAL (a)	GASTOS EN PERSONAL	BIENES DE CONSUMO	SERVICIOS NO PERSONALES															
10000000	ADMINISTRACION GUBERNAMENTAL	0,00	0,00	0,00	0,00	0,00	0,00	0,00	0,00	0,00	0,00	0,00	0,00	0,00	0,00	0,00	0,00	0,00	0,00	0,00	
20000000	SERVICIOS DE SEGURIDAD	0,00	0,00	0,00	0,00	0,00	0,00	0,00	0,00	0,00	0,00	0,00	0,00	0,00	0,00	0,00	0,00	0,00	0,00	0,00	
30000000	SERVICIOS SOCIALES	73.938.274,72	8.880.736,71	10.422.432,78	50.641.305,19	0,00	0,00	0,00	3.893.400,18	5.250,00	95.146,86	0,00	0,00	0,00	0,00	0,00	0,00	0,00	0,00	0,00	
301000000	Salud	73.938.274,72	8.880.736,71	10.422.432,78	50.641.305,19	0,00	0,00	0,00	3.893.400,18	5.250,00	95.146,86	0,00	0,00	0,00	0,00	0,00	0,00	0,00	0,00	0,00	
400000000	SERVICIOS ECONOMICOS	0,00	0,00	0,00	0,00	0,00	0,00	0,00	0,00	0,00	0,00	0,00	0,00	0,00	0,00	0,00	0,00	0,00	0,00	0,00	
500000000	DEUDA PUBLICA	0,00	0,00	0,00	0,00	0,00	0,00	0,00	0,00	0,00	0,00	0,00	0,00	0,00	0,00	0,00	0,00	0,00	0,00	0,00	
800000000	TOTAL	73.938.274,72	8.880.736,71	10.422.432,78	50.641.305,19	0,00	0,00	0,00	3.893.400,18	5.250,00	95.146,86	0,00	0,00	0,00	0,00	0,00	0,00	0,00	0,00	0,00	

[Handwritten Signature]

Prof. Ana C. VILLANUEVA
Presidente
I.P.A.U.S.S.






COMPOSICIÓN DEL GASTO POR FINALIDAD, FUNCIÓN Y CARÁCTER ECONOMICO


ORGANISMO: I.P.A.U.S.S. (parte asistencia)
ETAPA: Pagado
MES 2 DE 2015
TRIMESTRE 1

Paraguay, República de
Paraguay, República de

CODIGO	CONCEPTO	TOTAL GENERAL (a)+(b)+(c)	GASTOS CORRIENTES						GASTOS DE CAPITAL					APLICACIONES FINANCIERAS							
			GASTOS EN PERSONAL			GASTOS DE CONSUMO		RENTAS DE LA PROPIEDAD	PRESTAC. SEG. SOCIAL	TRANSFERENCIAS	CITROS	TOTAL (b)	BIENES DE USO			OTROS	TRANSFERENCIAS	INVERSIÓN FUERA	TOTAL (c)	ACTIVOS FINANCIEROS	SERVICIOS DE LA DEUDA
			TOTAL (a)	GASTOS EN PERSONAL	BIENES DE CONSUMO	SERVICIOS NO PERSONALES	CONSTRUCCIONES						BIENES EXISTENTES	MAQUINARIA Y EQUIPOS							
10000000	ADMINISTRACION GOBERNAMENTAL	0,00	0,00	0,00	0,00	0,00	0,00	0,00	0,00	0,00	0,00	0,00	0,00	0,00	0,00	0,00	0,00	0,00	0,00		
20000000	SERVICIOS DE SEGURIDAD	0,00	0,00	0,00	0,00	0,00	0,00	0,00	0,00	0,00	0,00	0,00	0,00	0,00	0,00	0,00	0,00	0,00	0,00		
30000000	SERVICIOS SOCIALES	36.898.207,54	8.821.073,49	2.487.271,93	23.736.798,45	0,00	0,00	1.794.832,92	5.250,00	73.280,75	0,00	0,00	0,00	0,00	0,00	0,00	0,00	0,00	0,00		
30100000	Salud	36.898.207,54	8.821.073,49	2.487.271,93	23.736.798,45	0,00	0,00	1.794.832,92	5.250,00	73.280,75	0,00	0,00	0,00	0,00	0,00	0,00	0,00	0,00	0,00		
40000000	SERVICIOS ECONOMICOS	0,00	0,00	0,00	0,00	0,00	0,00	0,00	0,00	0,00	0,00	0,00	0,00	0,00	0,00	0,00	0,00	0,00	0,00		
50000000	DEUDA PUBLICA	0,00	0,00	0,00	0,00	0,00	0,00	0,00	0,00	0,00	0,00	0,00	0,00	0,00	0,00	0,00	0,00	0,00	0,00		
80000000	TOTAL	36.898.207,54	8.821.073,49	2.487.271,93	23.736.798,45	0,00	0,00	1.794.832,92	5.250,00	73.280,75	0,00	0,00	0,00	0,00	0,00	0,00	0,00	0,00	0,00		

Prof. Ana C. VILLANUEVA
Presidente
I.P.A.U.S.S.





CÓDIGO	DESCRIPCIÓN	S/ LEY PRESUP. APROBADA		S/ MODIFIC. PRESUP.		S/ EJECUCIÓN PRESUPUESTARIA						
		CARGOS APROBADOS	CRÉDITO APROBADO	AUM/DISM	VIGENTE	CANTIDAD DE CARGOS			CANTIDAD OCUPADA		COSTO SALARIAL	
						PERMANENTE	TEMPORARIA	TOTAL	VACANTE	PERMANENTE	TEMPORARIA	
000000000	ENCUADRAMIENTO GENERAL	304	0,00	0	304	0	0	0	0	304	0,00	0,00
000000000	AUTORIDADES SUPERIORES	8	0,00	0	8	0	0	0	0	8	0,00	0,00
000000000	Director	7	0,00	0	7	0	0	0	0	7	0,00	0,00
000000000	Presidente	1	0,00	0	1	0	0	0	0	1	0,00	0,00
000000000	PERSONAL DE GABINETE	27	0,00	0	27	0	0	0	0	27	0,00	0,00
000000000	Administrador General	1	0,00	0	1	0	0	0	0	1	0,00	0,00
000000000	Sub-Administrador General	1	0,00	0	1	0	0	0	0	1	0,00	0,00
000000000	Administrador Asistencial	1	0,00	0	1	0	0	0	0	1	0,00	0,00
000000000	Administrador Previsional	1	0,00	0	1	0	0	0	0	1	0,00	0,00
000000000	Contador General	1	0,00	0	1	0	0	0	0	1	0,00	0,00
000000000	Auditor Interno	1	0,00	0	1	0	0	0	0	1	0,00	0,00
000000000	Delegado Buenos Aires	1	0,00	0	1	0	0	0	0	1	0,00	0,00
000000000	Delegado Río Grande	1	0,00	0	1	0	0	0	0	1	0,00	0,00
000000000	Secretario Privado	12	0,00	0	12	0	0	0	0	12	0,00	0,00
000000000	Coordinador	7	0,00	0	7	0	0	0	0	7	0,00	0,00
000000000	PERSONAL DIRECTIVO	0	0,00	0	0	0	0	0	0	0	0,00	0,00
000000000	PERSONAL SUPERIOR	0	0,00	0	0	0	0	0	0	0	0,00	0,00
000000000	PERSONAL ADMINISTRATIVO Y TECNICO	260	0,00	0	260	0	0	0	0	260	0,00	0,00
000000000	Categoría 24	7	0,00	0	7	0	0	0	0	7	0,00	0,00
000000000	Categoría 23	10	0,00	0	10	0	0	0	0	10	0,00	0,00
000000000	Categoría 22	37	0,00	0	37	0	0	0	0	37	0,00	0,00
000000000	Categoría 21	82	0,00	0	82	0	0	0	0	82	0,00	0,00
000000000	Categoría 20	10	0,00	0	10	0	0	0	0	10	0,00	0,00
000000000	Categoría 19	14	0,00	0	14	0	0	0	0	14	0,00	0,00
000000000	Categoría 18	6	0,00	0	6	0	0	0	0	6	0,00	0,00
000000000	Categoría 17	4	0,00	0	4	0	0	0	0	4	0,00	0,00
000000000	Categoría 16	14	0,00	0	14	0	0	0	0	14	0,00	0,00
000000000	Categoría 15	6	0,00	0	6	0	0	0	0	6	0,00	0,00
000000000	Categoría 14	7	0,00	0	7	0	0	0	0	7	0,00	0,00
000000000	Categoría 13	2	0,00	0	2	0	0	0	0	2	0,00	0,00
000000000	Categoría 12	2	0,00	0	2	0	0	0	0	2	0,00	0,00
000000000	Categoría 10	59	0,00	0	59	0	0	0	0	59	0,00	0,00
000000000	PERSONAL DE OBRAS, MAESTRANZA Y SERVICIOS	9	0,00	0	9	0	0	0	0	9	0,00	0,00
000000000	Categoría 18	3	0,00	0	3	0	0	0	0	3	0,00	0,00
000000000	Categoría 14	3	0,00	0	3	0	0	0	0	3	0,00	0,00
000000000	Categoría 13	3	0,00	0	3	0	0	0	0	3	0,00	0,00
000000000	ENCUADRAMIENTO PARTICULAR	0	0,00	0	0	0	0	0	0	0	0,00	0,00
000000000	ESCALAFON PROFESIONAL UNIVERSITARIO	0	0,00	0	0	0	0	0	0	0	0,00	0,00
000000000	PERSONAL DIRECTIVO	0	0,00	0	0	0	0	0	0	0	0,00	0,00
000000000	PERSONAL SUPERIOR	0	0,00	0	0	0	0	0	0	0	0,00	0,00
000000000	PERSONAL ADMINISTRATIVO Y TECNICO	0	0,00	0	0	0	0	0	0	0	0,00	0,00
000000000	TOTAL	304	0,00	0	304	0	0	0	0	304	0,00	0,00

OBSERVACIONES

Usuario: sgartner Fecha: 03/06/15 14:20
La información se encuentra cargada en el Sistema Previsional

Fecha de Impresión: 03/06/15 11:40:18 GARTNER, SONIA

Página: 1


Prof. Ana C. VILLANUEVA
Presidenta
I.P.A.U.S.S.

36
OVR



En Pesos

CÓDIGO	PRESTAMISTA (*)	MONEDA (\$ o U\$s)	STOCK	DATOS DEL PERIODO		MONTO ORIGINAL	GARANTÍA	FECHA OPERACIÓN	TASA ANUAL	PLAZO
				AMORTIZACIÓN	INTERESES					
000000000	GOBIERNO NACIONAL	Peso	0,00	0,00	0,00	0,00		//	0,00	
000000000	ENTIDADES BANCARIAS Y FINANCIERAS	Peso	0,00	0,00	0,00	0,00		//	0,00	
000000000	PRESTAMOS DIRECTOS CON ORG. INTERNACIONALE	Peso	0,00	0,00	0,00	0,00		//	0,00	
000000000	DEUDA CONSOLIDADA	Peso	0,00	0,00	0,00	0,00		//	0,00	
000000000	TITULOS PUBLICOS PROVINCIALES	Peso	0,00	0,00	0,00	0,00		//	0,00	
000000000	OTROS	Peso	0,00	0,00	0,00	0,00		//	0,00	
000000000	TOTAL DEUDA PROVINCIAL	Peso	0,00	0,00	0,00	0,00		//	0,00	
000000000	DEUDA FLOTANTE	Peso	65.599.672,85	0,00	0,00	0,00		//	0,00	
000000000	Personal	Peso	204.366,12	0,00	0,00	0,00		//	0,00	
000000000	Proveedores	Peso	57.554.690,54	0,00	0,00	0,00		//	0,00	
000000000	Transferencias	Peso	3.332.706,97	0,00	0,00	0,00		//	0,00	
000000000	Otros	Peso	4.507.909,22	0,00	0,00	0,00		//	0,00	


Prof. Ana C. VILLANUEVA
Presidente
I.P.A.U.S.S.




Provincia de Tierra del Fuego.
Antártida e Islas del Atlántico Sur
República Argentina

PROVINCIA DE TIERRA DEL FUEGO
ADMINISTRACION PROVINCIAL


STOCK DE DEUDA, USO DEL CRÉDITO Y SERVICIOS DE DEUDA

ORGANISMO: 211 I.P.A.U.S.S (parte asistencial)
ETAPA: Pagado
MES 2 DE 2015



En Pesos

CÓDIGO	PRESTAMISTA (*)	MONEDA (\$ o U\$S)	STOCK	DATOS DEL PERIODO		MONTO ORIGINAL	GARANTÍA	FECHA OPERACIÓN	TASA ANUAL	PLAZO
				AMORTIZACIÓN	INTERESES					
1000000000	GOBIERNO NACIONAL	Peso	0,00	0,00	0,00	0,00		///	0,00	
2000000000	ENTIDADES BANCARIAS Y FINANCIERAS	Peso	0,00	0,00	0,00	0,00		///	0,00	
3000000000	PRESTAMOS DIRECTOS CON ORG. INTERNACIONALE	Peso	0,00	0,00	0,00	0,00		///	0,00	
4000000000	DEUDA CONSOLIDADA	Peso	0,00	0,00	0,00	0,00		///	0,00	
5000000000	TÍTULOS PUBLICOS PROVINCIALES	Peso	0,00	0,00	0,00	0,00		///	0,00	
6000000000	OTROS	Peso	0,00	0,00	0,00	0,00		///	0,00	
7000000000	TOTAL DEUDA PROVINCIAL	Peso	0,00	0,00	0,00	0,00		///	0,00	
8000000000	DEUDA FLOTANTE	Peso	65.599.672,99	0,00	0,00	0,00		///	0,00	
8100000000	Personal	Peso	204.366,12	0,00	0,00	0,00		///	0,00	
8200000000	Proveedores	Peso	57.554.690,68	0,00	0,00	0,00		///	0,00	
8300000000	Transferencias	Peso	3.332.706,97	0,00	0,00	0,00		///	0,00	
8400000000	Otros	Peso	4.507.909,22	0,00	0,00	0,00		///	0,00	


Prof. Ana C. VILLANUEVA
Presidente
I.P.A.U.S.S.

56
MR



Provincia de Tierra del Fuego,
Antártida e Islas del Atlántico Sur.
República Argentina.

PROVINCIA DE TIERRA DEL FUEGO

ADMINISTRACIÓN PROVINCIAL

CARACTERÍSTICAS DE LOS AVALES Y/O GARANTÍAS OTORGADOS

Organismo: I.P.A.U.S.S (parte asistencial)

Mes: 2 Año: 2015




BENEFICIARIOS	MARCO LEGAL	PROYECTO	PROGRAMA	MONTO DEL CONTRATO	MONEDA	GARANTÍA DE CONTRAPARTE	SALDO ADEUDADO	CONDICIONES FINANCIERAS			CANTIDAD DE CUOTAS	PERIODICIDAD
								PLAZO	GRACIA	TASA		
Detallar (informar al				0,00	Peso	0,00	0,00			0,00	0	
Detallar (informar al				0,00	Peso	0,00	0,00			0,00	0	
Detallar (informar al				0,00	Peso	0,00	0,00			0,00	0	
Detallar (informar al				0,00	Peso	0,00	0,00			0,00	0	
Detallar (informar al				0,00	Peso	0,00	0,00			0,00	0	

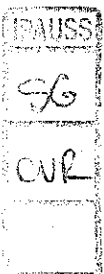
OBSERVACIONES

Numero: 1 Numero: SGARTNER Fecha: 08/06/15 11:25
Forma entrega Avales ni Garantías

Fecha de Impresión: 09/06/15 11:41:45 GARTNER, SONIA

Página: 1


Prof. Ana C. VILLANUEVA
Presidenta
I.P.A.U.S.S.



PRESENTA: Ninguno

ORGANIZACIÓN: 211 I.P.A.U.S.S (parte asistencial)

CÓDIGO	Fuente Financiamiento - Denominación de la Obra	Código Obra	Código BAPIN	Fecha Inicio	Fecha Fin	Clase	Avance Físico (%)	Ubicación Geográfica	Costo Total	Ejecución Acumulada	Estimación a Cierre de Ejercicio
1000000	Fuentes Internas						0,00		0,00	0,00	0,00
101000000	Tesoro Provincial						0,00		0,00	0,00	0,00
102000000	Recursos Propios						0,00		0,00	0,00	0,00
103000000	Recursos con Afectación Específica						0,00		0,00	0,00	0,00
104000000	Transferencias Internas						0,00		0,00	0,00	0,00
200000000	Fuentes Externas						0,00		0,00	0,00	0,00
201000000	Transferencias Externas						0,00		0,00	0,00	0,00
202000000	Crédito Externo						0,00		0,00	0,00	0,00
TOTALES:									0,00	0,00	0,00

RESERVACIONES

Usuario: SGARTNER Fecha: 02/10/14 14:30

Impresión: 09/11/15 11:42:05 GARTNER, SONIA

[Handwritten Signature]
Prof. Ana C. VILLANUEVA
 Presidente
 I.P.A.U.S.S.

56
 CWR